

## Observatorio Ciudadano COVID-19 en Nicaragua Informe Semanal

02/07/2020 al 08/07/2020

Observatorio Ciudadano COVID-19 es un esfuerzo colaborativo de un equipo interdisciplinario con información proporcionada por sociedad civil, redes territoriales, activistas digitales, familiares de personas afectadas. No es un informe oficial de la situación del país.

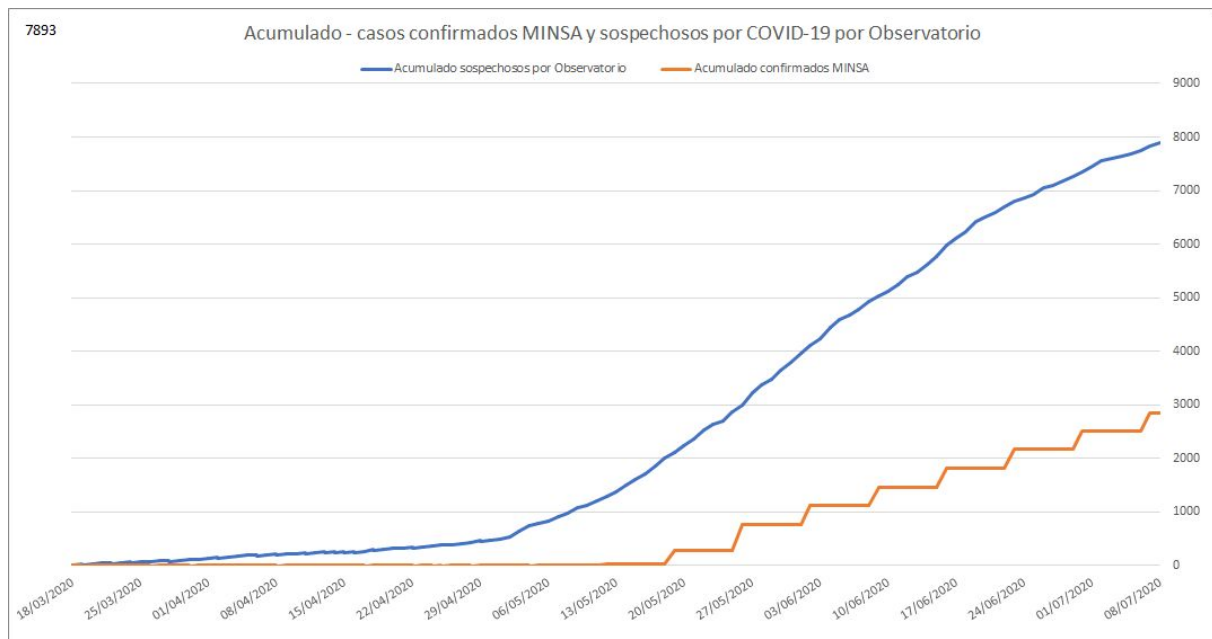
**Nota:** En el informe semanal actualizado al 8 de julio 2020, incluimos reportes de casos y muertes que han sido de nuestro conocimiento tardíamente (un total de 42 casos sospechosos y 2 muertes). Estos cambios alteran las series de datos que hemos presentado anteriormente. Este informe y nuestra página web presentan la información actualizada.

### 1.1 Personas afectadas por COVID-19 desde el 14 marzo al 08 julio

Sospechosos por Observatorio*	Muertes por neumonía y sospechosas de COVID-19 reportadas al Observatorio
<b>7893</b>	<b>2225</b>

\*La información o los reportes recibidos por el Observatorio Ciudadano de Sospechosos o muertes por COVID-19 o Neumonía han sido verificadas por fuentes locales de información.

Confirmados por MINSA	Muertes reportadas por MINSA
<b>2846</b>	<b>91</b>



En el periodo del 2 al 8 de julio se registran 448 nuevos casos sospechosos lo que representa un 6% de incremento en el número de casos sospechosos reportados por el Observatorio Ciudadano en relación a la semana anterior.

*Nota:* Los informes del Observatorio Ciudadano reflejan la información disponible y verificada a la fecha de publicación. Esta información puede cambiar a medida que nueva información está disponible.

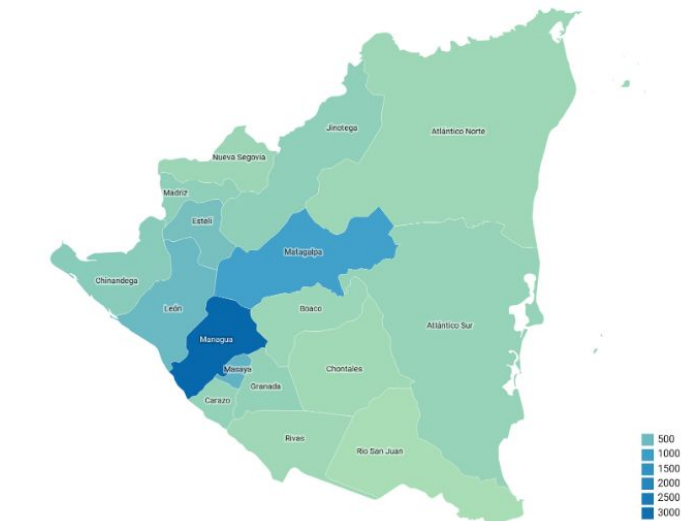
## 1.2 Acumulado, personas reportadas por departamento

Al 8 de julio se reporta un acumulado de 7,893 casos sospechosos reportados por el Observatorio en todos los departamentos y regiones autónomas (en 134 municipios, 87% de los municipios del país). Los casos en Managua representan el 42% del total de casos en el país, seguido de Matagalpa (11%); Masaya y León (7% respectivamente); Estelí (5%) Chinandega (4%). **Todos los departamentos incrementaron el número de casos en comparación a la semana anterior.**

Departamento	Acumulado casos sospechosos por Observatorio
Managua	3287
Matagalpa	849
Masaya	588
León	518
Estelí	427
Chinandega	281
Madriz	242
Jinotega	236
Granada	207
Carazo	205
RACCS	192
Boaco	150
Nueva Segovia	146
No Info	143
RACCN	136
Rivas	120
Chontales	108
Río San Juan	58
<b>Grand Total</b>	<b>7893</b>

COVID-19 en Nicaragua (N=7893)

08/07/2020



Fuente: Observatorio • Creado con Datawrapper

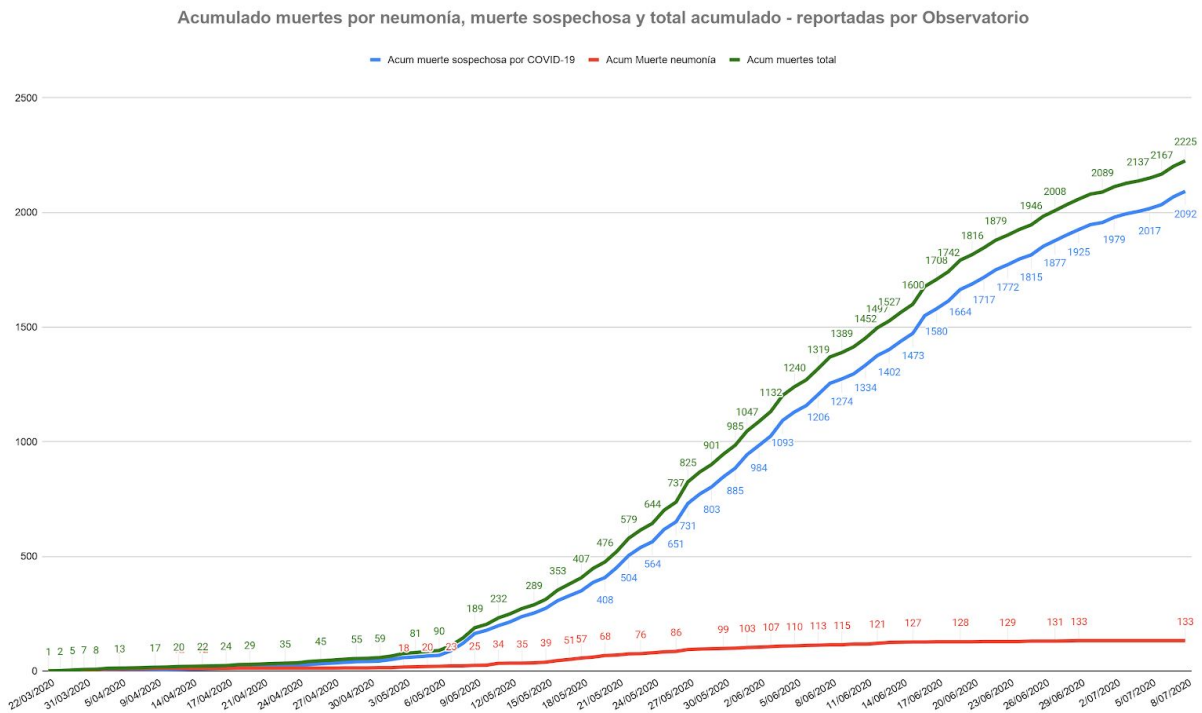
## 2. Cifras oficiales del MINSA

El último informe del MINSA del 7 de julio reporta 2,846 casos confirmados, 762 activos, 1,993 recuperados y 91 fallecidos (tasa de letalidad del 3%). Esta letalidad, confirma la necesidad urgente de que el gobierno tome medidas para evitar los contagios y contar con información más detallada que permita orientar la toma de decisiones para enfrentar la situación. Desde su informe anterior el MINSA reporta 327 nuevos casos confirmados y 8 muertes.

*Nota: Los informes del Observatorio Ciudadano reflejan la información disponible y verificada a la fecha de publicación. Esta información puede cambiar a medida que nueva información está disponible.*

### 3. Muertes por neumonía y muertes sospechosas por COVID-19 reportadas por el Observatorio Ciudadano 14/marzo al 8/julio 2020

Al 8 de julio 2020 el Observatorio Ciudadano ha verificado 133 (6%) muertes por neumonía y 2,092 (94%) muertes sospechosas por COVID-19 para un total de **2,225 personas fallecidas por estas causas**. Estas muertes se reportan desde 17 departamentos y regiones autónomas (en 116 municipios, 75% del total de municipios del país). El departamento de Managua registra un 38% de todas las muertes, Masaya 11%, León y Matagalpa 8% respectivamente, Chinandega y Estelí 5% respectivamente, Granada 4%.



En la semana del 2 al 8 de julio registraron 136 nuevos fallecidos, lo que representa un 6.5% de incremento en el número de muertes en relación a la semana anterior.

Departamento	Muerte neumonía	Muerte sospechosa	Suma total
Managua	69	769	838
Masaya	14	222	236
León	3	172	175
Matagalpa	5	166	171
Chinandega	13	104	117
Estelí	4	103	107
Granada	3	86	89
RACCN		71	71
Rivas	7	58	65
RACCS	1	59	60

*Nota: Los informes del Observatorio Ciudadano reflejan la información disponible y verificada a la fecha de publicación. Esta información puede cambiar a medida que nueva información está disponible.*

Carazo	6	51	57
Jinotega	1	51	52
No Info	6	37	43
Boaco		41	41
Chontales		30	30
Madriz	1	25	26
Río San Juan		24	24
Nueva Segovia		23	23
<b>Suma total</b>	<b>133</b>	<b>2092</b>	<b>2225</b>

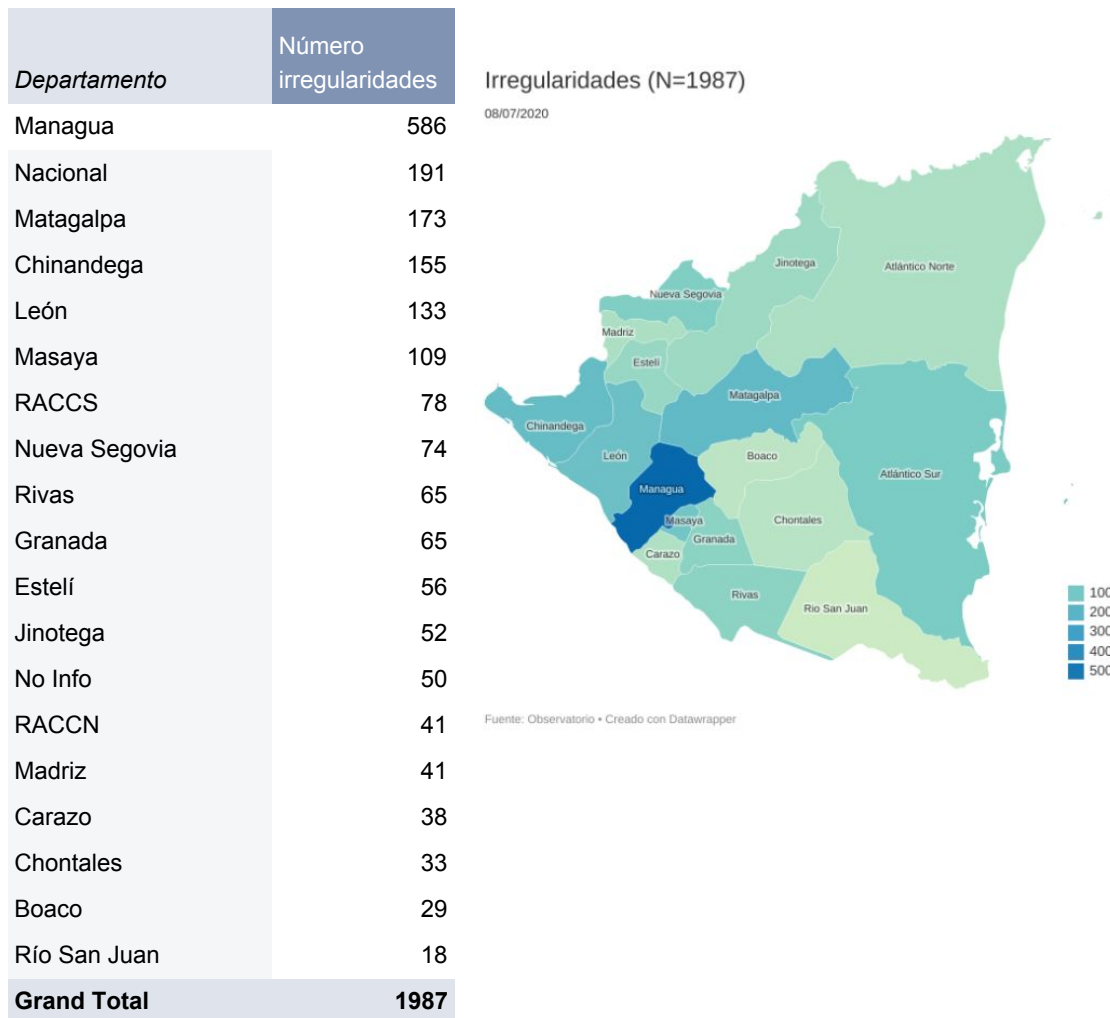
#### 4.1 Acumulado - Irregularidades reportadas 14/marzo al 8 julio

En total se han reportado 1,987 irregularidades. 87% se reportan desde todos los departamentos y regiones autónomas del país. 10% corresponden a acciones de alcance nacional o que tuvieron lugar en diferentes departamentos y regiones autónomas. Información no disponible en el restante 3% de reportes.



*Nota: Los informes del Observatorio Ciudadano reflejan la información disponible y verificada a la fecha de publicación. Esta información puede cambiar a medida que nueva información está disponible.*

## 4.2 Acumulado, irregularidades reportadas por departamento 14/marzo al 8/ julio



## 4.3 Tipo de Irregularidades reportadas en la semana y acumulado

En el periodo 2 al 8 de julio 2020, se reportaron 81 irregularidades. Los tipos más frecuentes de irregularidades reportadas en la semana incluyen exposición de personas en actividades, aglomeraciones y respuesta inadecuada del MINSA.

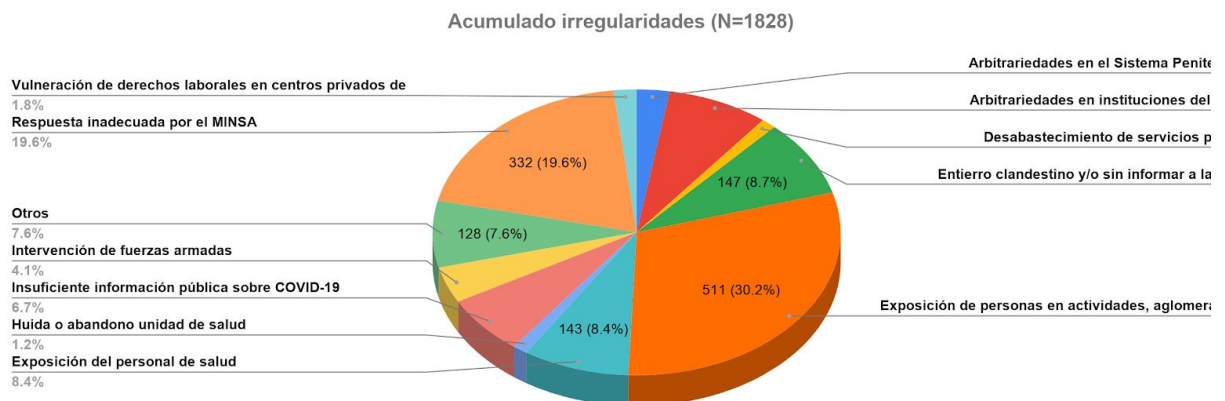
Clasificación de la irregularidad	Acumulado	Semana
Amenazas - coacción - hostigamiento o represalias	293	2
Arbitrariedades en el Sistema Penitenciario	44	0
Arbitrariedades en instituciones del Estado	136	7
Desabastecimiento de servicios públicos	20	0

*Nota: Los informes del Observatorio Ciudadano reflejan la información disponible y verificada a la fecha de publicación. Esta información puede cambiar a medida que nueva información está disponible.*

Entierro clandestino y/o sin informar a la familia	147	1
Exposición de personas en actividades, aglomeraciones	511	27
Exposición del personal de salud	143	5
Huida o abandono unidad de salud	20	1
Insuficiente información pública sobre COVID-19	113	2
Intervención de fuerzas armadas	69	2
Otros	128	17
Respuesta inadecuada por el MINSA	332	16
Vulneración de derechos laborales en centros privados de trabajo	31	1

1987

81



## 4.4 Análisis de las irregularidades reportadas (2 al 8 de julio)

### 1. Exposición del personal de salud:

Esta semana al igual que en las anteriores, se recibieron reportes sobre la exposición del personal de salud al no contar con un equipo de protección personal adecuado. También se informó que en algunas unidades de salud no se están aceptando donaciones de equipo de protección personal hechas por la sociedad civil. En algunos reportes se hizo mención de que las personas responsables de unidades de salud han recibido las donaciones, pero luego las envían al SILAIS en donde deciden a discreción su destino, en general no son entregadas al personal de salud en la primera línea de contagio o a quienes estaban destinadas.

### 2. Respuesta inadecuada en unidades de salud:

Se recibieron reportes de 7 departamentos y de la Región Autónoma de la Costa Caribe Sur sobre irregularidades en la atención en 7 unidades de salud. La mayor cantidad de reportes fueron provenientes de la Región Autónoma de la Costa Caribe Sur. Algunas de las denuncias son las siguientes:

- Aglomeración de familiares de pacientes en hospitales.
- Diagnóstico de neumonía a pacientes que presentan síntomas de COVID-19.
- Desabastecimiento de medicamentos en centros de salud.
- Entrega de medicamentos limitada, solo a pacientes hospitalizados.
- Falta de medidas que prevengan el abandono de hospitales por parte de pacientes.
- Falta de información sobre el estado de pacientes a sus familiares.

*Nota: Los informes del Observatorio Ciudadano reflejan la información disponible y verificada a la fecha de publicación. Esta información puede cambiar a medida que nueva información está disponible.*

- Falta de seguimiento por parte del MINSA a pacientes que se encuentran en sus casas en recuperación y a contactos cercanos o familiares de pacientes que tienen o tuvieron síntomas de COVID-19
- Incomunicación total entre pacientes hospitalizados y sus familiares.
- Manipulación de expedientes y radiografías para esconder la presencia de pacientes con COVID-19.
- Se da de alta a pacientes quienes aún se encuentran en condición delicada de salud.
- Tratamiento preferencial a altos rangos de la policía.

### **3. Entierros en condiciones irregulares:**

Se continúa recibiendo reportes sobre entierros “express” en la Costa Caribe Sur y Río San Juan, y sobre presencia policial custodiando el traslado de ataúdes en Masaya. También se reportó el incremento en el costo de la realización de entierros en Matagalpa, Granada y Masaya. Se denunció que esto último se puede deber a que cada vez menos trabajadores de cementerios están dispuestos a exponerse a infección por COVID-19.

### **4. Desprotección de comunidades indígenas:**

Las comunidades indígenas continúan siendo de los sectores más vulnerables en el país ante la pandemia. En la comunidad indígena Karawala situaciones previas como la desnutrición y el bajo alcance de los servicios de salud aumenta su vulnerabilidad y afectaciones de la pandemia. Además, se denunció que la policía ha impedido el traslado de donaciones a la comunidad.

### **5. Vulneración de derechos laborales en centros privados de trabajo:**

Esta semana se reportó que en zonas francas no se están tomando medidas de distanciamiento social. También se denunció que tienen trabajando a personas con síntomas de COVID-19 y que despiden a trabajadores/as si se ausentan por más de 5 días por motivo de la enfermedad. Además, se reportó que no se han incorporado medidas de higiene como el lavado de manos o el uso de alcohol gel.

En este caso se puede evidenciar la ausencia de un Estado que no regula las dinámicas empresariales que puedan prevenir los focos de contagio y por otra parte la negligencia de las autoridades de salud de negar los subsidios necesarios para controlar el avance de la enfermedad.

### **6. Falta de medidas para evitar aglomeraciones:**

La exposición de personas en actividades o aglomeraciones ha sido el tipo de irregularidad más reportada en las últimas 6 semanas. Se reportaron aglomeraciones en 7 departamentos y en la región autónoma de la Costa Caribe Sur, con mayor cantidad de reportes en León. Entre las actividades reportadas estuvieron: desfile infantil en Granada, aglomeraciones en el pago de pensiones y juegos de béisbol en León, celebración del día de San Juan en Managua, caravana para celebrar la liberación de Matagalpa de la guardia Somocista, negocios abiertos y concurridos en la Costa Caribe Sur, etc. Estas actividades fueron, en su mayoría, organizadas, promovidas y/o permitidas por las respectivas alcaldías de cada departamento.

También es importante destacar que se recibieron reportes denunciando que:

- Más personas están saliendo de sus casas y/o no están usando mascarillas al salir.
- Se están realizando velatorios de personas que presuntamente murieron por COVID-19.
- No se están tomando medidas de protección en medios de transporte público ya que muchas veces no cuentan con productos de desinfección y no se usa mascarillas.

#### **7. Falta de medidas de prevención en centros educativos:**

Se reportó que continúan las clases presenciales, lo que ha causado que maestros/as de escuelas públicas se enfermen de COVID-19. Se denuncia que en ciertas aulas de clases han sido padres y madres de familia quienes han comprado productos de desinfección ya que el MINED no lo ha hecho.

#### **8. Precios elevados:**

Se reportaron precios elevados por abastecimiento de energía eléctrica y por abastecimiento de agua. Hay hogares en donde las facturas de energía eléctrica son tres veces más costosas que lo que solían pagar y se denunció que incluso casas desocupadas están recibiendo estos cobros elevados.

#### **9. Automedicación:**

Se denunció que **cada vez más personas están recurriendo a automedicarse** con Ivermectina o Azitromicina para prevenir enfermarse de COVID-19. Laboratorios paraestatales, propiedad de SERMESA están haciendo publicidad masiva de la Ivermectina, reforzando la práctica de la automedicación.

#### **10. Desinformación sobre COVID-19 y discriminación:**

Esta semana se recibieron reportes sobre pobladores demandando más información sobre el riesgo al que se someten al no mantener cuarentena o no usar mascarilla. También se denunció que debido al miedo que se tiene a ser víctimas de discriminación, ocultan tener síntomas o haberse enfermado de COVID-19. Esto se podría evitar si el gobierno garantizara un mejor flujo y calidad de información sobre la gravedad del COVID-19 y su facilidad de contagio

*Ante la información insuficiente e incompleta, el Observatorio Ciudadano recoge la percepción de la ciudadanía. Informamos sobre aquellas personas que presentan sintomatología asociada o presuntiva de COVID-19 que internacionalmente se han establecido. Es el Ministerio de Salud quien tiene la autoridad nacional e internacional para reportar casos confirmados.*

### **Anexo 1. Situación del personal de salud - reportes recibidos por el Observatorio Ciudadano COVID-19 Nicaragua - al 8 de julio, 2020**

El Observatorio Ciudadano continúa recibiendo reportes de personal de salud afectado o fallecido. Al 8 de julio el Observatorio recibió reportes de **719 trabajadoras y trabajadores de salud con sintomatología asociada o presuntiva de COVID-19.**

**Personal de salud con sintomatología asociada o presuntiva de COVID-19 por departamento y municipio.** Esta semana se reportó personal de salud afectado en TODOS los departamentos o regiones autónomas del país (y 73 municipios, 3 municipios más que la semana pasada) del país. Managua (279), León (76), Matagalpa (73), Masaya (39), Granada (37), Nueva Segovia (35) y Chinandega (34) son los departamentos que reportan mayor número de personal de salud con sintomatología asociada o presuntiva de COVID-19.

*Nota: Los informes del Observatorio Ciudadano reflejan la información disponible y verificada a la fecha de publicación. Esta información puede cambiar a medida que nueva información está disponible.*



### Por departamento

<i>Departamento</i>	Personal de salud con sintomatología asociada o presuntiva de COVID-19
Managua	279
León	76
Matagalpa	73
Masaya	39
Granada	37
Nueva Segovia	35
Chinandega	34
Estelí	32
Madriz	24
RACCN	19
Jinotega	14
Carazo	14
Rivas	11
Río San Juan	10
RACCS	10
Chontales	9
Boaco	2
No Info	1
<b>Suma total</b>	<b>719</b>

### Por municipio

<i>Municipio</i>	Personal de salud con sintomatología asociada o presuntiva de COVID-19
Managua	252
León	62
Matagalpa	49
Granada	34
Chinandega	23
Masaya	22
Estelí	21
No Info	20
Jalapa	18
Ocotol	17

*Nota: Los informes del Observatorio Ciudadano reflejan la información disponible y verificada a la fecha de publicación. Esta información puede cambiar a medida que nueva información está disponible.*

Somoto	14
Jinotega	11
Waslala	10
El Tuma - La Dalia	10
Bluefields	9
El Viejo	8
San Carlos	7
Rivas	7
La Paz de Carazo	7
Juigalpa	7
Catarina	7
Santa Rosa del Peñón	5
San Juan de Río Coco	5
Mateare	5
Tipitapa	4
Siuna	4
Río Blanco	4
Niquinohomo	4
Puerto Cabezas (Bilwi)	3
Pueblo Nuevo	3
Matiguás	3
Masatepe	3
El Jicaral	3
Ciudad Sandino	3
Ticuantepé	2
Telpaneca	2
Telica	2
Sébaco	2
San José de Cusmapa	2
Nindirí	2
La Trinidad	2
La Paz Centro	2
Jinotepe	2
El Sauce	2
El Rosario	2
El Crucero	2

*Nota: Los informes del Observatorio Ciudadano reflejan la información disponible y verificada a la fecha de publicación. Esta información puede cambiar a medida que nueva información está disponible.*

Diriamba	2
Condega	2
Ciudad Darío	2
Chichigalpa	2
Totogalpa	1
Santo Tomás	1
San Ramón	1
San Rafael del Sur	1
San Rafael del Norte	1
San Miguelito	1
San Marcos	1
San Isidro	1
San Francisco Libre	1
Rosita	1
Potosí	1
Nueva Guinea	1
Nandasmo	1
Nandaime	1
Esquipulas	1
El Cuá	1
Diriomo	1
Diriá	1
Camoapa	1
Bonanza	1
Boaco	1
Belén	1
Altagracia	1
<b>Suma total</b>	<b>719</b>

**Personal de salud con sintomatología asociada o presuntiva de COVID-19 por categoría de personal.** La mayoría de los fallecimientos reportados ocurrió entre personal médico (420 fallecidos ó 58%) y de enfermería (113 ó 16%).

<i>Personal de salud</i>	Personal de salud con sintomatología asociada o presuntiva de COVID-19
Médico	420

*Nota: Los informes del Observatorio Ciudadano reflejan la información disponible y verificada a la fecha de publicación. Esta información puede cambiar a medida que nueva información está disponible.*

Enfermería	113
Otros	76
Administrativo	66
Laboratorio	23
Odontólogos	15
Visitador médico	6
<b>Suma total</b>	<b>719</b>

**Personal de salud fallecido a causa de neumonía o por causa sospechosa de COVID-19.** Al 8 de julio se reportan 94 muertes (7 más que la semana pasada) de personal de salud en 13 departamentos y 32 municipios (2 más que la semana pasada). Principalmente en Managua, León, Masaya, Matagalpa y Rivas. A continuación se presentan datos sobre área de trabajo de estas 94 personas.

#### Personal de salud fallecido - por categoría de personal

<i>Personal de salud</i>	Personal de salud fallecido con sintomatología asociada o presuntiva de COVID-19
Médico	40
Enfermería	22
Administrativo	14
Otros	7
Laboratorio	6
Visitador médico	3
Odontólogos	2
<b>Suma total</b>	<b>94</b>

#### Personal de salud fallecido - por departamento

<i>Departamento</i>	Personal de salud fallecido con sintomatología asociada o presuntiva de COVID-19
Managua	38
Masaya	10
León	10
Matagalpa	8
Rivas	7
RACCN	5
Granada	3

*Nota: Los informes del Observatorio Ciudadano reflejan la información disponible y verificada a la fecha de publicación. Esta información puede cambiar a medida que nueva información está disponible.*

Chinandega	3
Carazo	3
Río San Juan	2
Estelí	2
No Info	1
Madriz	1
Boaco	1
<b>Suma total</b>	<b>94</b>

*Nota: Los informes del Observatorio Ciudadano reflejan la información disponible y verificada a la fecha de publicación. Esta información puede cambiar a medida que nueva información está disponible.*