

## Observatorio Ciudadano COVID-19 en Nicaragua Informe Semanal

16/07/2020 al 22/07/2020

Observatorio Ciudadano COVID-19 es un esfuerzo colaborativo de un equipo interdisciplinario con información proporcionada por sociedad civil, redes territoriales, activistas digitales, familiares de personas afectadas. No es un informe oficial de la situación del país.

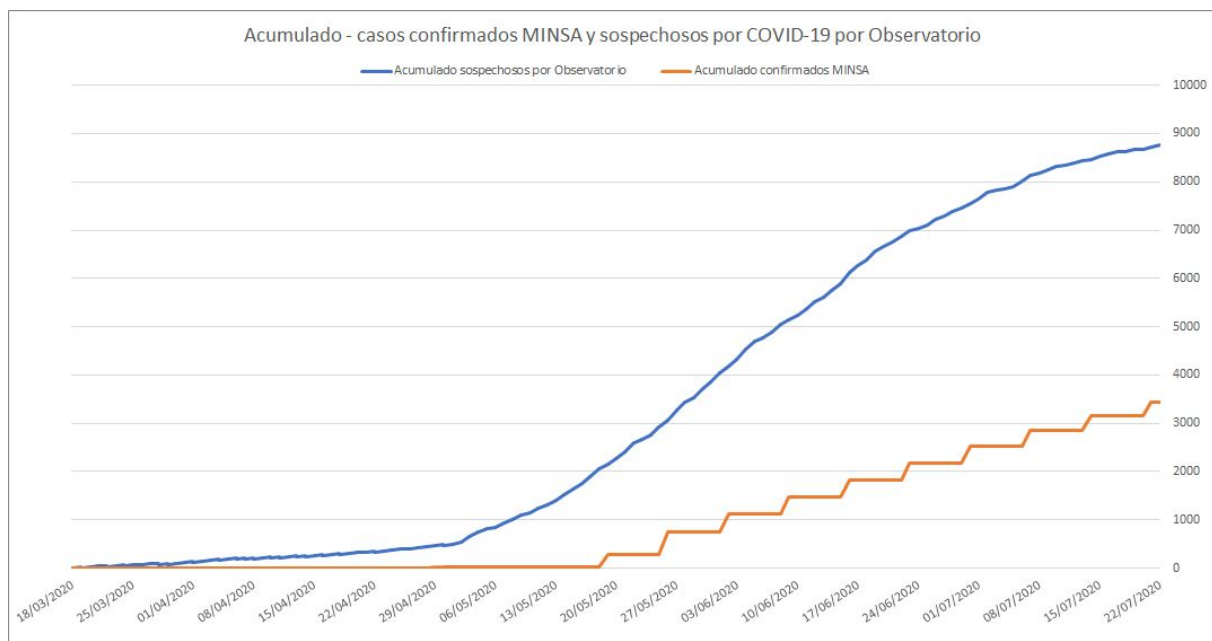
**Nota:** En el informe semanal actualizado al 22 de julio 2020, incluimos reportes de casos y muertes que han sido de nuestro conocimiento tardíamente (un total de 24 casos sospechosos y 3 muertes ocurridas en el periodo 8 de junio al 15 de julio). Estos cambios alteran las series de datos que hemos presentado anteriormente. Este informe y nuestra página web presentan la información actualizada.

### 1.1 Personas afectadas por COVID-19 desde el 14 marzo al 22 julio

Sospechosos por Observatorio*	Muertes por neumonía y sospechosas por COVID-19 reportadas por el Observatorio
<b>8755</b>	<b>2487</b>

\*La información o los reportes recibidos por el Observatorio Ciudadano de Sospechosos o muertes por COVID-19 o Neumonía han sido verificadas por fuentes locales de información.

Confirmados por MINSA	Muertes reportadas por MINSA
<b>3439</b>	<b>108</b>



En el periodo del 16 al 22 de julio se registran 221 nuevos casos sospechosos lo que representa un 3% de incremento en el número de casos sospechosos reportados por el Observatorio Ciudadano en relación a la semana anterior.

*Nota:* Los informes del Observatorio Ciudadano reflejan la información disponible y verificada a la fecha de publicación. Esta información puede cambiar a medida que nueva información está disponible.

En las últimas semanas hemos visto una disminución sostenida en el % de incremento lo que podría estar relacionado a la cuarentena voluntaria que las personas han tomado, vacaciones del período escolar, disminución de cultos y otras actividades religiosas. Sin embargo actividades relacionadas a conmemoraciones como el 19 de julio y otras que se llevaron en los municipios podrían propiciar un nuevo incremento en los casos y muertes en las próximas semanas.

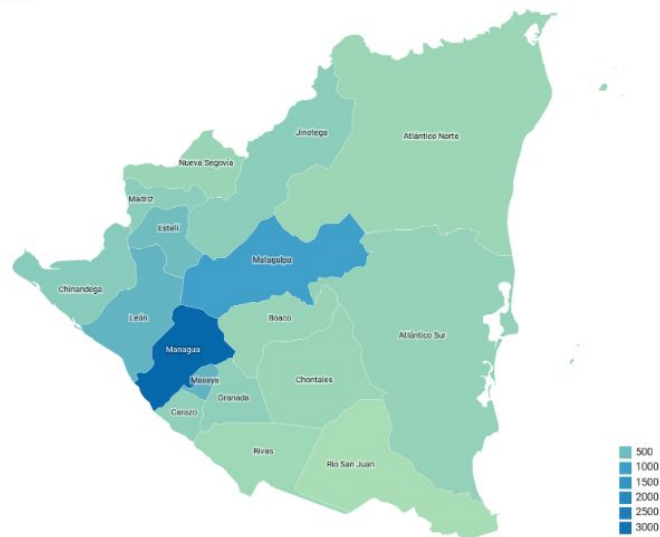
## 1.2 Acumulado, personas reportadas por departamento

Al 22 de julio se reporta un acumulado de 8,755 casos sospechosos reportados por el Observatorio en todos los departamentos y regiones autónomas (en 136 municipios, 88% de los municipios del país). Los casos en Managua representan el 40% del total de casos en el país, seguido de Matagalpa (11%); Masaya y León (7% respectivamente); Estelí (6%), Chinandega (4%).

Departamento	Acumulado casos sospechosos por Observatorio
Managua	3472
Matagalpa	969
Masaya	613
León	609
Estelí	500
Chinandega	310
Madriz	282
Jinotega	273
Granada	248
Carazo	244
RACCS	209
Boaco	179
Nueva Segovia	171
Chontales	167
No Info	166
RACCN	150
Rivas	132
Río San Juan	61
<b>Grand Total</b>	<b>8755</b>

COVID-19 en Nicaragua (N=8755)

22/07/2020



Source: Observatorio - Created with Dataswrapper

## 2. Cifras oficiales del MINSA

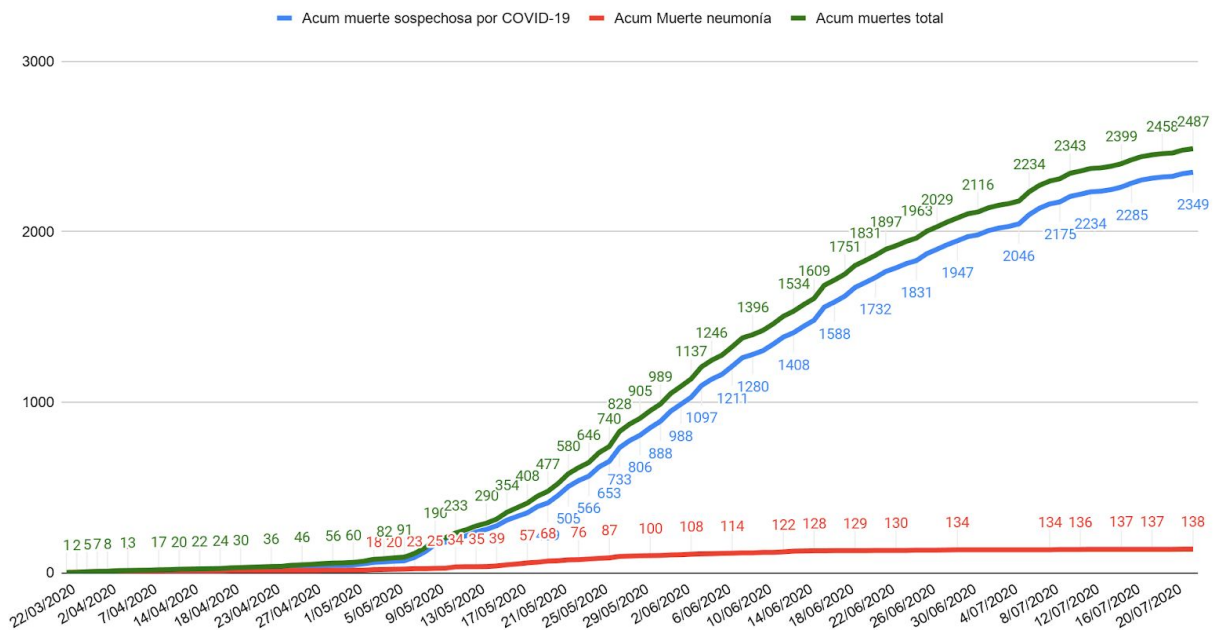
El último informe del MINSA del 21 de julio reporta 3,439 casos confirmados, 839 activos, 2,492 recuperados y 108 fallecidos (tasa de letalidad del 3%). Esta letalidad, confirma la necesidad urgente de que el gobierno tome medidas para evitar los contagios y contar con información más detallada que permita orientar la toma de decisiones para enfrentar la situación. Desde su informe anterior el MINSA reporta 292 nuevos casos confirmados y 9 muertes.

*Nota: Los informes del Observatorio Ciudadano reflejan la información disponible y verificada a la fecha de publicación. Esta información puede cambiar a medida que nueva información está disponible.*

### 3. Muertes por neumonía y muertes sospechosas por COVID-19 reportadas por el Observatorio Ciudadano 14/marzo al 22/julio 2020

Al 22 de julio 2020 el Observatorio Ciudadano ha verificado 138 (6%) muertes por neumonía y 2,349 (94%) muertes sospechosas por COVID-19 para un total de **2,487 personas fallecidas por estas causas**. Estas muertes se reportan desde 17 departamentos y regiones autónomas (en 120 municipios, dos más que la semana pasada, 78% del total de municipios del país). El departamento de Managua registra un 35% de todas las muertes, Masaya 10%, Matagalpa 8%, León 7%, Chinandega y Estelí 5% respectivamente, Granada 4%.

Acumulado muertes por neumonía, muerte sospechosa y total acumulado - reportadas por Observatorio



En la semana del 16 al 22 de julio registraron 88 nuevos fallecidos, lo que representa un 4% de incremento en el número de muertes en relación a la semana anterior.

Departamento	Muerte neumonía	Muerte sospechosa	Suma total
Managua	72	804	876
Masaya	14	237	251
Matagalpa	7	194	201
León	3	182	185
Chinandega	13	118	131
Estelí	4	120	124

*Nota: Los informes del Observatorio Ciudadano reflejan la información disponible y verificada a la fecha de publicación. Esta información puede cambiar a medida que nueva información está disponible.*

Granada	3	94	97
Chontales		87	87
RACCN		81	81
Rivas	7	60	67
RACCS	1	66	67
No Info	6	54	60
Carazo	6	54	60
Jinotega	1	58	59
Boaco		47	47
Madriz	1	40	41
Nueva Segovia		29	29
Río San Juan		24	24
<b>Suma total</b>	<b>138</b>	<b>2349</b>	<b>2487</b>

#### 4.1 Acumulado - Irregularidades reportadas 14/marzo al 22 julio

En total se han reportado 2,043 irregularidades. 88% se reportan desde todos los departamentos y regiones autónomas del país. 10% corresponden a acciones de alcance nacional o que tuvieron lugar en diferentes departamentos y regiones autónomas. Información no disponible en el restante 2% de reportes.



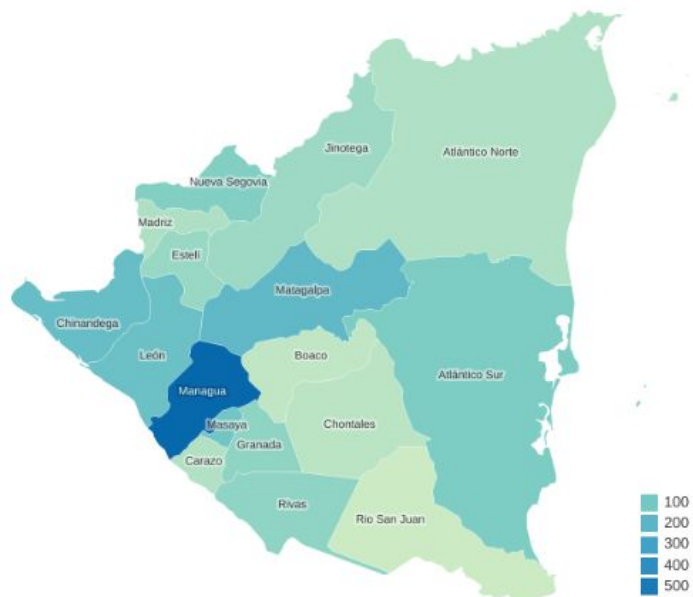
*Nota: Los informes del Observatorio Ciudadano reflejan la información disponible y verificada a la fecha de publicación. Esta información puede cambiar a medida que nueva información está disponible.*

## 4.2 Acumulado, irregularidades reportadas por departamento 14/marzo al 22 / julio

Departamento	Número irregularidades
Managua	599
Nacional	199
Matagalpa	183
Chinandega	157
León	139
Masaya	113
RACCS	79
Nueva Segovia	75
Rivas	66
Granada	65
Estelí	58
Jinotega	55
No Info	51
Madriz	42
RACCN	41
Carazo	39
Chontales	33
Boaco	29
Río San Juan	20
Grand Total	2043

Irregularidades (N=2043)

22/07/2020



Source: Observatorio

## 4.3 Tipo de Irregularidades reportadas en la semana y acumulado

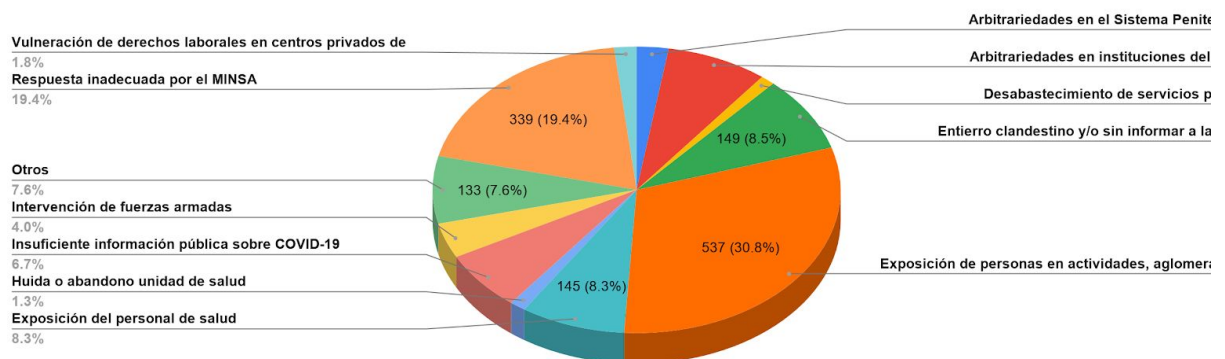
En el periodo 16 al 22 de julio 2020, se reportaron 29 irregularidades. Los tipos más frecuentes de irregularidades reportadas en la semana incluyen exposición de personas en actividades, aglomeraciones, respuesta inadecuada del MINSA, arbitrariedades en instituciones del estado.

Clasificación de la irregularidad	Acumulado	Semana
Amenazas - coacción - hostigamiento o represalias	297	1
Arbitrariedades en el Sistema Penitenciario	44	0

*Nota: Los informes del Observatorio Ciudadano reflejan la información disponible y verificada a la fecha de publicación. Esta información puede cambiar a medida que nueva información está disponible.*

Arbitrariedades en instituciones del Estado	140	3
Desabastecimiento de servicios públicos	20	0
Entierro clandestino y/o sin informar a la familia	149	0
Exposición de personas en actividades, aglomeraciones	537	16
Exposición del personal de salud	145	1
Huida o abandono unidad de salud	22	0
Insuficiente información pública sobre COVID-19	117	2
Intervención de fuerzas armadas	69	0
Otros	133	3
Respuesta inadecuada por el MINSA	339	3
Vulneración de derechos laborales en centros privados de trabajo	31	0
	<b>2043</b>	<b>29</b>

Acumulado irregularidades (N=1828)



## 4.4 Análisis de las irregularidades reportadas (16 al 22 de julio)

### 1. Respuesta inadecuada en unidades de salud:

Se recibieron denuncias de Matagalpa, Managua y Chinandega. Algunas de las denuncias son las siguientes:

- Escasez de camas en unidad de salud.
- Unidades de salud con problemas de capacidad de atención debido al número de pacientes que reciben.
- Proselitismo político en hospitales.

También se reportó que un gran número de personal de salud de Chinandega ha sido contagiado con COVID-19.

### 2. Falta de medidas para evitar aglomeraciones:

Al igual que en semanas anteriores, esta fue la irregularidad más reportada. Se denunciaron aglomeraciones en 7 departamentos, con mayor cantidad de reportes en Managua. Entre las actividades reportadas estuvieron: maratón ciclístico en Carazo, jornada del orgullo universitario que consiste de ferias y festivales en León, celebraciones por el 41 aniversario de la Revolución en Jinotega, Managua, Masaya, Matagalpa y Río San Juan. Estas actividades fueron, en su mayoría, organizadas, promovidas y/o permitidas por las respectivas alcaldías de cada municipio. La Iglesia Católica por su parte anunció la cancelación de las fiestas patronales, en Jinotepe informaron que se

*Nota: Los informes del Observatorio Ciudadano reflejan la información disponible y verificada a la fecha de publicación. Esta información puede cambiar a medida que nueva información está disponible.*

estará realizando - en conjunto con la alcaldía - un tope virtual de los tres Santos, San Sebastián San Marcos y Santiago. A pesar de ello, se continúa convocando a otras actividades no relacionados con el concepto religioso de las festividades en las que se puede generar aglomeración.

### 3. Insuficiente información sobre COVID-19:

Se denunció por parte de medios de comunicación que hay menores de edad contagiados/as de COVID-19. Sin embargo, esto no se ve reflejado en los datos oficiales del gobierno, ni en las acciones tomadas por el MINED.

El Dr. Ciro Ugarte, Director de Emergencias en Salud de la Organización Panamericana de la Salud (OPS) manifestó que la información que brinda el gobierno de Nicaragua sobre la epidemia de COVID-19 es insuficiente para evaluar correctamente la situación de la misma en el país.

### 4. Otras arbitrariedades por parte del estado:

Ante el requisito de otros países de presentar prueba negativa de COVID-19 para ingresar, el gobierno de Nicaragua anunció que pone a disposición la realización de la prueba en el Centro Nacional de Diagnóstico y Referencia y esta tendrá un costo de 150 dólares. La ciudadanía denunció este elevado costo de pruebas que fueron o donadas o compradas con sus mismos impuestos.

También se reportó que se negó el ingreso al país a más de 250 nicaragüenses procedentes de Panamá.

*Ante la información insuficiente e incompleta, el Observatorio Ciudadano recoge la percepción de la ciudadanía. Informamos sobre aquellas personas que presentan sintomatología asociada o presuntiva de COVID-19 que internacionalmente se han establecido. Es el Ministerio de Salud quien tiene la autoridad nacional e internacional para reportar casos confirmados.*

## Anexo 1. Situación del personal de salud - reportes recibidos por el Observatorio Ciudadano COVID-19 Nicaragua - al 22 de julio, 2020

El Observatorio Ciudadano continúa recibiendo reportes de personal de salud afectado o fallecido. Al 22 de julio el Observatorio recibió reportes de **744 trabajadoras y trabajadores de salud con sintomatología asociada o presuntiva de COVID-19.**

**Personal de salud con sintomatología asociada o presuntiva de COVID-19 por departamento y municipio.** Todos los departamentos o regiones autónomas del país (en 73 municipios). Managua (281), León (81), Matagalpa (76), Nueva Segovia (44), Masaya (39), Granada (37), Chinandega (36), Estelí (35) son los departamentos que reportan mayor número de personal de salud con sintomatología asociada o presuntiva de COVID-19.

### Por departamento

Departamento	Personal de salud con sintomatología sospechosa o presuntiva de COVID-19
Managua	281
León	81
Matagalpa	76

*Nota: Los informes del Observatorio Ciudadano reflejan la información disponible y verificada a la fecha de publicación. Esta información puede cambiar a medida que nueva información está disponible.*

Nueva Segovia	44
Masaya	39
Granada	37
Chinandega	36
Estelí	35
Madriz	25
RACCN	19
Jinotega	14
Carazo	14
Rivas	11
Río San Juan	10
RACCS	10
Chontales	9
Boaco	2
No Info	1
<b>Suma total</b>	<b>744</b>

### Por municipio

<i>Municipio</i>	Personal de salud con sintomatología sospechosa o presuntiva de COVID-19
Managua	254
León	66
Matagalpa	51
Granada	34
Jalapa	25
Chinandega	25
Estelí	24
Masaya	22
No Info	20
Ocotal	19
Somoto	14
Jinotega	11
El Tuma - La Dalia	11
Waslala	10
Bluefields	9
El Viejo	8

*Nota: Los informes del Observatorio Ciudadano reflejan la información disponible y verificada a la fecha de publicación. Esta información puede cambiar a medida que nueva información está disponible.*



San Carlos	7
Rivas	7
La Paz de Carazo	7
Juigalpa	7
Catarina	7
Santa Rosa del Peñón	5
San Juan de Río Coco	5
Mateare	5
Tipitapa	4
Siuna	4
Río Blanco	4
Niquinohomo	4
San José de Cusmapa	3
Puerto Cabezas (Bilwi)	3
Pueblo Nuevo	3
Matiguás	3
Masatepe	3
El Jicaral	3
Ciudad Sandino	3
Ticuanetepe	2
Telpaneca	2
Telica	2
Sébaco	2
Nindirí	2
La Trinidad	2
La Paz Centro	2
Jinotepe	2
El Sauce	2
El Rosario	2
El Crucero	2
Diriamba	2
Condega	2
Ciudad Darío	2
Chichigalpa	2
Totogalpa	1
Santo Tomás	1

*Nota: Los informes del Observatorio Ciudadano reflejan la información disponible y verificada a la fecha de publicación. Esta información puede cambiar a medida que nueva información está disponible.*

San Ramón	1
San Rafael del Sur	1
San Rafael del Norte	1
San Miguelito	1
San Marcos	1
San Isidro	1
San Francisco Libre	1
Rosita	1
Quezalguaque	1
Potosí	1
Nueva Guinea	1
Nandasmo	1
Nandaime	1
Esquipulas	1
El Cuá	1
Diriomo	1
Diriá	1
Camoapa	1
Bonanza	1
Boaco	1
Belén	1
Altagracia	1
<b>Suma total</b>	<b>744</b>

**Personal de salud con sintomatología asociada o presuntiva de COVID-19 por categoría de personal.** La mayoría del personal de salud reportado con sintomatología asociada o presuntiva de COVID-19 son personal médico (438 casos ó 59%) y de enfermería (115 ó 15%).

<i>Personal de salud</i>	Personal de salud con sintomatología sospechosa o presuntiva de COVID-19
Médico	438
Enfermería	115
Otros	77
Administrativo	70
Laboratorio	23
Odontólogos	15

*Nota: Los informes del Observatorio Ciudadano reflejan la información disponible y verificada a la fecha de publicación. Esta información puede cambiar a medida que nueva información está disponible.*

Visitador médico	6
<b>Suma total</b>	<b>744</b>

**Personal de salud fallecido a causa de neumonía o por causa sospechosa de COVID-19.** Al 22 de julio se reportan 99 muertes de personal de salud en 13 departamentos (en 32 municipios). Principalmente en Managua, León, Masaya, Matagalpa y Rivas. A continuación se presentan datos sobre área de trabajo de estas 99 personas.

#### Personal de salud fallecido - por categoría de personal

<i>Personal de salud</i>	Personal de salud fallecido con sintomatología sospechosa o presuntiva de COVID-19
Médico	43
Enfermería	22
Administrativo	14
Otros	7
Laboratorio	7
Visitador médico	3
Odontólogos	3
<b>Suma total</b>	<b>99</b>

#### Personal de salud fallecido - por departamento

<i>Departamento</i>	Personal de salud fallecido con sintomatología sospechosa o presuntiva de COVID-19
Managua	38
León	12
Masaya	10
Matagalpa	9
Rivas	7
RACCN	5
Chinandega	4
Granada	3
Estelí	3
Carazo	3
Río San Juan	2
No Info	1
Madriz	1
Boaco	1

*Nota: Los informes del Observatorio Ciudadano reflejan la información disponible y verificada a la fecha de publicación. Esta información puede cambiar a medida que nueva información está disponible.*

Suma total	99
------------	----

*Nota: Los informes del Observatorio Ciudadano reflejan la información disponible y verificada a la fecha de publicación. Esta información puede cambiar a medida que nueva información está disponible.*