

## Observatorio Ciudadano COVID-19 en Nicaragua Informe Semanal

23/07/2020 al 29/07/2020

Observatorio Ciudadano COVID-19 es un esfuerzo colaborativo de un equipo interdisciplinario con información proporcionada por sociedad civil, redes territoriales, activistas digitales, familiares de personas afectadas. No es un informe oficial de la situación del país.

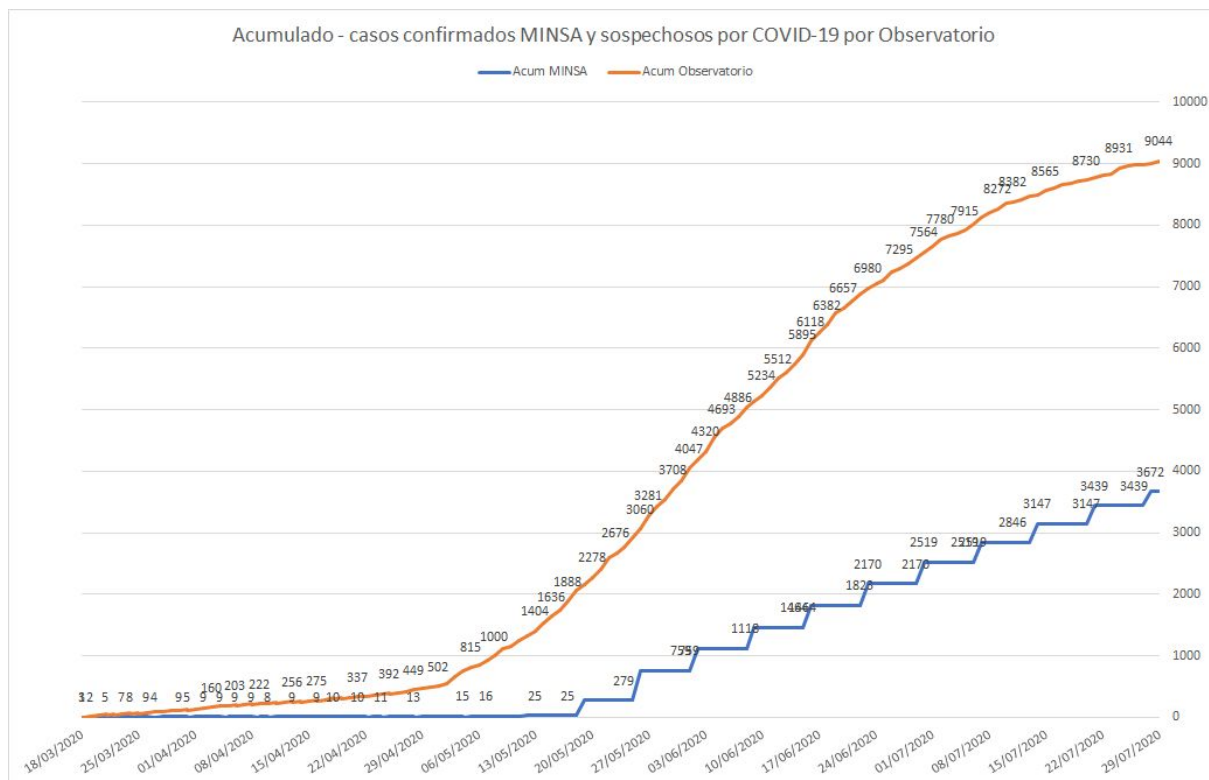
**Nota:** En el informe semanal actualizado al 29 de julio 2020, incluimos reportes de casos y muertes que han sido de nuestro conocimiento tardíamente (un total de 85 casos sospechosos y 5 muertes ocurridas en el periodo 22 de junio al 22 de julio 2020). Estos cambios alteran las series de datos que hemos presentado anteriormente. Este informe y nuestra página web presentan la información actualizada.

### 1.1 Personas afectadas por COVID-19 desde el 14 marzo al 29 julio

Sospechosos por Observatorio*	Muertes por neumonía y sospechosas por COVID-19 reportadas por el Observatorio
<b>9044</b>	<b>2537</b>

\*La información o los reportes recibidos por el Observatorio Ciudadano de Sospechosos o muertes por COVID-19 o Neumonía han sido verificadas por fuentes locales de información.

Confirmados por MINSa	Muertes reportadas por MINSa
<b>3672</b>	<b>116</b>



Nota: Los informes del Observatorio Ciudadano reflejan la información disponible y verificada a la fecha de publicación. Esta información puede cambiar a medida que nueva información está disponible.

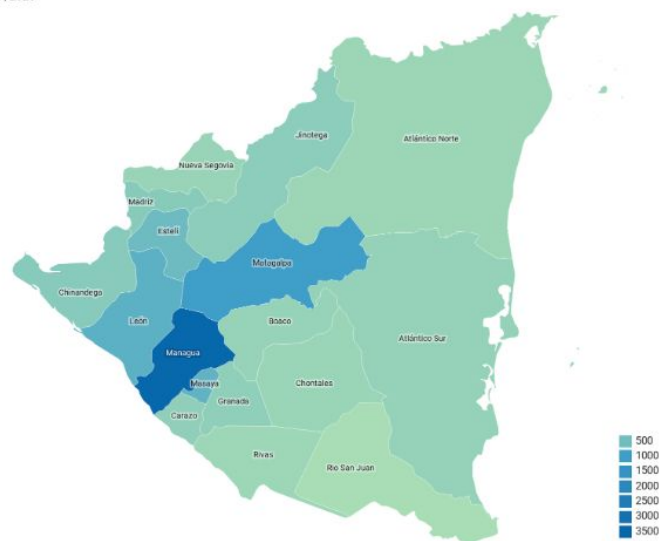
En el periodo del 23 al 29 de julio el Observatorio registra 225 nuevos casos sospechosos. En las últimas semanas observamos una reducción en el número de reportes recibidos. Esto causa una falsa impresión de que la pandemia ya no está presente y conduce al relajamiento de las medidas de protección y prevención. La epidemia continúa dispersándose hacia zonas rurales (ver anexo 2), en el país no se toman medidas contundentes para prevenir el contagio, en la región centroamericana se está presentando una nueva oleada de incremento de casos. Instamos a la población a no bajar la guardia y continuar tomando las medidas de prevención y protección recomendadas.

## 1.2 Acumulado, personas reportadas por departamento

Al 29 de julio se reporta un acumulado de 9,044 casos sospechosos reportados por el Observatorio en todos los departamentos y regiones autónomas (en 136 municipios, 88% de los municipios del país). Los casos en Managua representan el 39% del total de casos en el país, seguido de Matagalpa (11%); Masaya y León (7% respectivamente); Estelí (6%), Chinandega (4%).

Departamento	Acumulado casos sospechosos por Observatorio
Managua	3507
Matagalpa	1013
León	666
Masaya	627
Estelí	526
Chinandega	321
Madriz	311
Jinotega	276
Granada	257
Carazo	249
RACCS	214
Boaco	194
Nueva Segovia	185
Chontales	172
No Info	166
RACCN	152
Rivas	147
Río San Juan	61
<b>Grand Total</b>	<b>9044</b>

COVID-19 en Nicaragua (N=9044)  
29/07/2020



Source: Observatorio - Created with Datawrapper

## 2. Cifras oficiales del MINSA

El último informe del MINSA del 28 de julio reporta 3,672 casos confirmados, 825 activos, 2,731 recuperados y 116 fallecidos (tasa de letalidad del 3%). Esta letalidad, confirma la necesidad urgente de que el gobierno tome medidas para evitar los contagios y contar con información más detallada que permita orientar la toma de decisiones para enfrentar la situación. Desde su informe anterior el

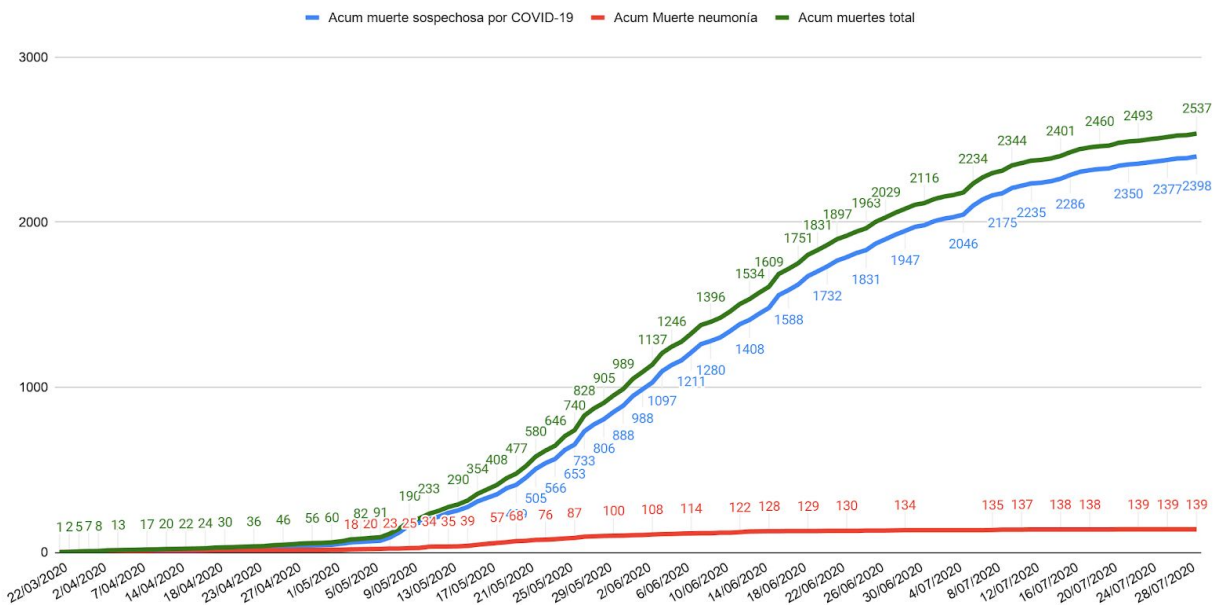
*Nota: Los informes del Observatorio Ciudadano reflejan la información disponible y verificada a la fecha de publicación. Esta información puede cambiar a medida que nueva información está disponible.*

MINSA reporta 233 nuevos casos confirmados y 8 nuevas muertes.

### 3. Muertes por neumonía y muertes sospechosas por COVID-19 reportadas por el Observatorio Ciudadano 14/marzo al 22/julio 2020

Al 29 de julio 2020 el Observatorio Ciudadano ha verificado 139 (5%) muertes por neumonía y 2,398 (95%) muertes sospechosas por COVID-19 para un total de **2,537 personas fallecidas por estas causas**. Estas muertes se reportan desde 17 departamentos y regiones autónomas (en 121 municipios, uno más que la semana pasada, 79% del total de municipios del país). El departamento de Managua registra un 35% de todas las muertes, Masaya 10%, Matagalpa 8%, León 7%, Chinandega y Estelí 5% respectivamente, Granada y Chontales 4% respectivamente.

Acumulado muertes por neumonía, muerte sospechosa y total acumulado - reportadas por Observatorio



En la semana del 23 al 29 de julio registraron 48 nuevos fallecidos.

Departamento	Muerte neumonía	Muerte sospechosa	Suma total
Managua	72	811	883
Masaya	14	244	258
Matagalpa	7	201	208
León	4	184	188
Chinandega	13	118	131
Estelí	4	121	125
Granada	3	98	101
Chontales		90	90
RACCN		83	83
Rivas	7	65	72
RACCS	1	68	69

*Nota: Los informes del Observatorio Ciudadano reflejan la información disponible y verificada a la fecha de publicación. Esta información puede cambiar a medida que nueva información está disponible.*

Carazo	6	55	61
No Info	6	54	60
Jinotega	1	59	60
Boaco		49	49
Madriz	1	42	43
Nueva Segovia		32	32
Río San Juan		24	24
<b>Suma total</b>	<b>139</b>	<b>2398</b>	<b>2537</b>

#### 4.1 Acumulado - Irregularidades reportadas 14/marzo al 29 julio

En total se han reportado 2,068 irregularidades. 87% se reportan desde todos los departamentos y regiones autónomas del país. 10% corresponden a acciones de alcance nacional o que tuvieron lugar en diferentes departamentos y regiones autónomas. Información no disponible en el restante 3% de reportes.



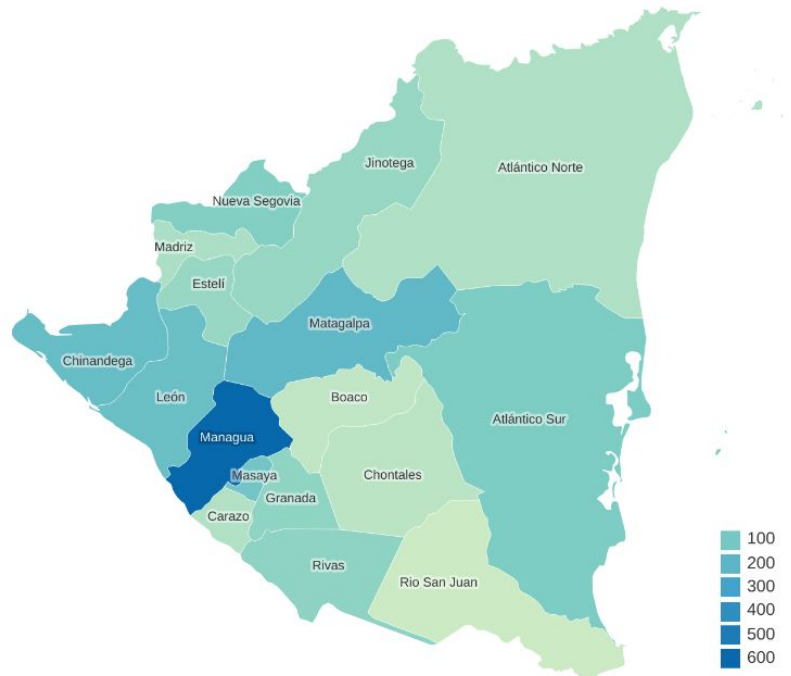
*Nota: Los informes del Observatorio Ciudadano reflejan la información disponible y verificada a la fecha de publicación. Esta información puede cambiar a medida que nueva información está disponible.*

## 4.2 Acumulado, irregularidades reportadas por departamento 14/marzo al 29 / julio

Departamento	Número irregularidades
Managua	603
Nacional	201
Matagalpa	186
Chinandega	157
León	143
Masaya	115
RACCS	79
Nueva Segovia	75
Rivas	67
Granada	65
Jinotega	59
Estelí	59
No Info	52
Madriz	44
RACCN	41
Carazo	40
Chontales	33
Boaco	29
Río San Juan	20
Grand Total	2068

### Irregularidades (N=2068)

29/07/2020



Source: Observatorio

## 4.3 Tipo de Irregularidades reportadas en la semana y acumulado

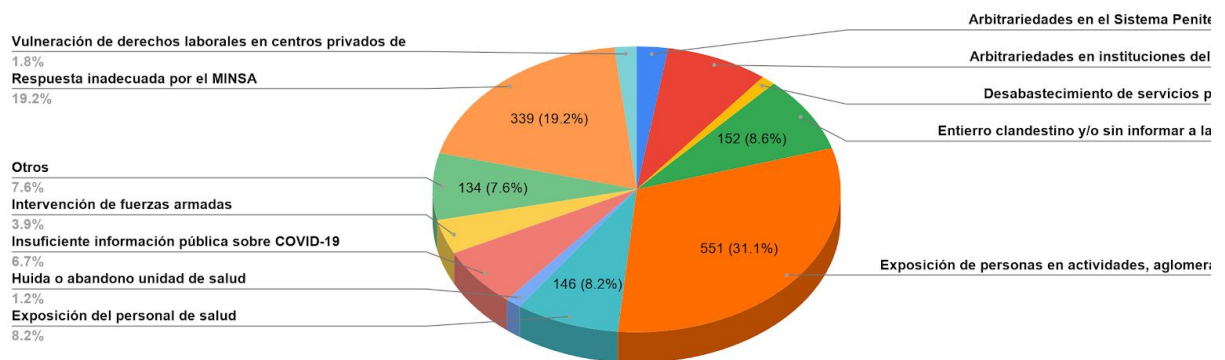
En el período 22 al 29 de julio 2020, se reportaron 25 irregularidades. Los tipos más frecuentes de irregularidades reportadas en la semana incluyen exposición de personas en actividades, aglomeraciones, entierros clandestinos y arbitrariedades en instituciones del estado.

Clasificación de la irregularidad	Acumulado	Semana
Amenazas - coacción - hostigamiento o represalias	298	1
Arbitrariedades en el Sistema Penitenciario	44	0
Arbitrariedades en instituciones del Estado	143	3
Desabastecimiento de servicios públicos	20	0
Entierro clandestino y/o sin informar a la familia	152	3
Exposición de personas en actividades, aglomeraciones	551	14

*Nota: Los informes del Observatorio Ciudadano reflejan la información disponible y verificada a la fecha de publicación. Esta información puede cambiar a medida que nueva información está disponible.*

Exposición del personal de salud	146	1
Huida o abandono unidad de salud	22	0
Insuficiente información pública sobre COVID-19	118	1
Intervención de fuerzas armadas	69	0
Otros	135	2
Respuesta inadecuada por el MINSA	339	0
Vulneración de derechos laborales en centros privados de trabajo	31	0
	<b>2068</b>	<b>25</b>

Acumulado irregularidades (N=2068)



## 4.4 Análisis de las irregularidades reportadas (23 al 29 de julio)

### 1. Falta de medidas para evitar aglomeraciones:

Se reportaron aglomeraciones en 6 departamentos, con mayor cantidad de reportes en León. Entre las actividades reportadas estuvieron: fiesta de los diablitos y otras festividades en Carazo, juego de béisbol con estadio lleno de espectadores en Estelí, inauguración de parqueo para buses interurbanos y vigilia organizada por el CUUN en León, vela de una persona que presuntamente murió de COVID-19 en Matagalpa, celebración de Santa Ana con altar y bailes típicos en Masaya, entre otras. Estas actividades fueron, en su mayoría, organizadas, promovidas y/o permitidas por las respectivas alcaldías de cada municipio.

### 2. Falta de medidas de prevención en centros educativos:

Se reportó que algunos directores de colegios de León llevaron a estudiantes a recorrer calles céntricas de la ciudad. También se denunció que en un centro educativo de Matagalpa no entregan las guías de clase a estudiantes a menos que asistan a clase. Sin embargo, se reporta que en ese mismo centro hay estudiantes con síntomas y maestros/as que no toman medidas de protección. Igualmente, se denuncia que las clases se están desarrollando de manera regular en un centro educativo de Madriz.

### 3. Automedicación:

Se denunció que las personas continúan recurriendo a automedicarse para prevenir enfermarse de COVID-19 o para tratar lo que creen son síntomas de esta enfermedad, incluso antes de consultar un/a médico/a.

*Nota: Los informes del Observatorio Ciudadano reflejan la información disponible y verificada a la fecha de publicación. Esta información puede cambiar a medida que nueva información está disponible.*

#### 4. Entierros clandestinos:

Se continúa reportando la existencia de entierros en condiciones irregulares en Jinotega y Rivas.

#### 5. Otras arbitrariedades por parte del Estado:

Se recibieron denuncias esta semana reportando que la situación de los y las nicaragüenses que se encuentran en zonas fronterizas debido a que se les niega su derecho de regresar al país, continúa siendo precaria y ha pasado a ser un emergencia humanitaria.

También se reportó que hay medicamentos retenidos por la aduana que organizaciones de la sociedad civil tenían planeado utilizar para brindar apoyo a la población durante la pandemia.

Se reporta también que varios hospitales tienen órdenes de vaciar las salas COVID y para cumplirlas, están trasladando a los pacientes a otras salas.

*Ante la información insuficiente e incompleta, el Observatorio Ciudadano recoge la percepción de la ciudadanía. Informamos sobre aquellas personas que presentan sintomatología asociada o presuntiva de COVID-19 que internacionalmente se han establecido. Es el Ministerio de Salud quien tiene la autoridad nacional e internacional para reportar casos confirmados.*

### Anexo 1. Situación del personal de salud - reportes recibidos por el Observatorio Ciudadano COVID-19 Nicaragua - al 29 de julio, 2020

El Observatorio Ciudadano continúa recibiendo reportes de personal de salud afectado o fallecido. Al 29 de julio el Observatorio recibió reportes de **756 trabajadoras y trabajadores de salud con sintomatología asociada o presuntiva de COVID-19**.

**Personal de salud con sintomatología asociada o presuntiva de COVID-19 por departamento y municipio.** Todos los departamentos o regiones autónomas del país (en 73 municipios). Managua (283, León (83), Matagalpa (81), Nueva Segovia (45), Masaya (39), Granada (37), Chinandega (36), Estelí (35) son los departamentos que reportan mayor número de personal de salud con sintomatología asociada o presuntiva de COVID-19.

#### Por departamento

Departamento	Personal de salud con sintomatología asociada o presuntiva de COVID-19
Managua	283
León	83
Matagalpa	81
Nueva Segovia	45
Masaya	39
Granada	37
Chinandega	36
Estelí	35

*Nota: Los informes del Observatorio Ciudadano reflejan la información disponible y verificada a la fecha de publicación. Esta información puede cambiar a medida que nueva información está disponible.*



Madriz	26
RACCN	19
Jinotega	14
Carazo	14
Rivas	11
Río San Juan	10
RACCS	10
Chontales	9
Boaco	3
No Info	1
<b>Suma total</b>	<b>756</b>

### Por municipio

<i>Municipio</i>	Personal de salud con sintomatología asociada o presuntiva de COVID-19
Managua	256
León	66
Matagalpa	51
Granada	34
Jalapa	26
Chinandega	25
Estelí	24
Masaya	22
No Info	20
Ocotal	19
El Tuma - La Dalia	16
Somoto	15
Jinotega	11
Waslala	10
Bluefields	9
El Viejo	8
San Carlos	7
Rivas	7
La Paz de Carazo	7
Juigalpa	7
Catarina	7

*Nota: Los informes del Observatorio Ciudadano reflejan la información disponible y verificada a la fecha de publicación. Esta información puede cambiar a medida que nueva información está disponible.*



Santa Rosa del Peñón	5
San Juan de Río Coco	5
Mateare	5
Tipitapa	4
Siuna	4
Río Blanco	4
Niquinohomo	4
La Paz Centro	4
San José de Cusmapa	3
Puerto Cabezas (Bilwi)	3
Pueblo Nuevo	3
Matiguás	3
Masatepe	3
El Jicaral	3
Ciudad Sandino	3
Ticuanetepe	2
Telpaneca	2
Telica	2
Sébaco	2
Nindirí	2
La Trinidad	2
Jinotepe	2
El Sauce	2
El Rosario	2
El Crucero	2
Diriamba	2
Condega	2
Ciudad Darío	2
Chichigalpa	2
Boaco	2
Totogalpa	1
Santo Tomás	1
San Ramón	1
San Rafael del Sur	1
San Rafael del Norte	1
San Miguelito	1

*Nota: Los informes del Observatorio Ciudadano reflejan la información disponible y verificada a la fecha de publicación. Esta información puede cambiar a medida que nueva información está disponible.*

San Marcos	1
San Isidro	1
San Francisco Libre	1
Rosita	1
Quezalguaque	1
Potosí	1
Nueva Guinea	1
Nandasmo	1
Nandaime	1
Esquipulas	1
El Cuá	1
Diriomo	1
Diriá	1
Camoapa	1
Bonanza	1
Belén	1
Altagracia	1
<b>Suma total</b>	<b>756</b>

**Personal de salud con sintomatología asociada o presuntiva de COVID-19 por categoría de personal.** La mayoría del personal de salud reportado con sintomatología asociada o presuntiva de COVID-19 son personal médico (446 casos ó 59%) y de enfermería (116 ó 15%).

<i>Personal de salud</i>	Personal de salud con sintomatología asociada o presuntiva de COVID-19
Médico	446
Enfermería	116
Otros	79
Administrativo	70
Laboratorio	24
Odontólogos	15
Visitador médico	6
<b>Suma total</b>	<b>756</b>

**Personal de salud fallecido a causa de neumonía o por causa sospechosa de COVID-19.** Al 29 de julio se reportan 101 muertes de personal de salud en 13 departamentos (en 32 municipios). Principalmente en Managua, León, Masaya, Matagalpa y

*Nota: Los informes del Observatorio Ciudadano reflejan la información disponible y verificada a la fecha de publicación. Esta información puede cambiar a medida que nueva información está disponible.*

Rivas. La mayoría del personal de salud fallecido con sintomatología asociada o presuntiva de COVID-19 son personal médico (44%) y de enfermería (22%),

#### Personal de salud fallecido - por categoría de personal

<i>Personal de salud</i>	Personal de salud fallecido con sintomatología asociada o presuntiva de COVID-19
Médico	44
Enfermería	22
Administrativo	14
Laboratorio	8
Otros	7
Visitador médico	3
Odontólogos	3
<b>Suma total</b>	<b>101</b>

#### Personal de salud fallecido - por departamento

<i>Departamento</i>	Personal de salud fallecido con sintomatología asociada o presuntiva de COVID-19
Managua	39
León	12
Masaya	10
Matagalpa	9
Rivas	7
RACCN	5
Chinandega	4
Granada	3
Estelí	3
Carazo	3
Río San Juan	2
Boaco	2
No Info	1
Madriz	1
<b>Suma total</b>	<b>101</b>

*Nota: Los informes del Observatorio Ciudadano reflejan la información disponible y verificada a la fecha de publicación. Esta información puede cambiar a medida que nueva información está disponible.*

## Anexo 2. Situación en los municipios

### 2.1 Casos sospechosos de COVID-19 reportados al 29 de julio

Hemos reportado en las últimas semanas una disminución en el número de reportes recibidos. Esto no debe de interpretarse como que ya no existe el riesgo de contagiarse. La información recibida por el Observatorio indica que progresivamente la epidemia se va extendiendo a las zonas semi-urbanas y rurales del país. Al 29 de julio se reportan un total de 9,044 casos sospechosos de COVID-19 en 136 (88%) municipios del país, 75 municipios reportan 10 o más casos sospechosos y acumulan el 92% del total de los casos sospechosos reportados.

Casos sospechosos de COVID-19	No. Municipios	No. Casos	%
100+ casos	14	6197	69%
50 - 99 casos	15	1050	11%
10 - 49 casos	46	1125	12%
1 - 9 casos	61	248	3%
No info	-	424	5%
<b>Total</b>	<b>136</b>	<b>9044</b>	<b>100%</b>

Lista de los 75 municipios reportando 10 o más casos sospechosos de COVID-19

Municipio	Número de casos sospechosos de COVID-19
Managua	3017
Matagalpa	625
León	474
Estelí	404
Masaya	374
Jinotega	188
Somoto	187
Chinandega	169
Granada	161
Jinotepe	132
El Tuma - La Dalia	131
Tipitapa	120
Bluefields	112
Juigalpa	103
San Rafael del Sur	99

*Nota: Los informes del Observatorio Ciudadano reflejan la información disponible y verificada a la fecha de publicación. Esta información puede cambiar a medida que nueva información está disponible.*

Camoapa	93
Rivas	89
Jalapa	87
Boaco	78
El Viejo	78
La Paz Centro	74
Ocotal	71
Ciudad Sandino	62
Catarina	57
Nueva Guinea	56
Nindirí	53
Matiguás	52
Condega	51
Ticuanetepe	50
Diriamba	49
Ciudad Darío	48
Niquinohomo	45
San Marcos	41
Mateare	39
Masatepe	37
Santa Rosa del Peñón	37
Chichigalpa	36
Santo Tomás	35
Puerto Cabezas (Bilwi)	33
San Carlos	33
San Ramón	32
Waslala	32
Siuna	31
Bonanza	30
La Trinidad	29
Sébaco	28
Nagarote	24
Nandaime	24
San Juan de Río Coco	24
Yalagüina	24

*Nota: Los informes del Observatorio Ciudadano reflejan la información disponible y verificada a la fecha de publicación. Esta información puede cambiar a medida que nueva información está disponible.*

Desembocadura de Río Grande	22
Diriomo	22
El Cuá	22
Palacagüina	22
Río Blanco	22
San Lorenzo	21
Telica	21
Diriá	18
La Libertad	18
Potosí	18
San Juan de Oriente	18
San Rafael del Norte	18
Wiwilí de Jinotega	18
Pueblo Nuevo	16
Totogalpa	16
Telpaneca	15
El Almendro	14
Larreynaga	13
Rosita	13
San Lucas	13
Altagracia	12
Posoltega	12
Esquipulas	10
Rancho Grande	10
Terrabona	10
Total	<b>8372</b>

## 2.2 Muertes reportadas al 29 de julio

Los reportes de personas fallecidas por neumonía o sintomatología asociada o presuntiva por COVID-19 también revelan la dispersión de la epidemia por los municipios del país. Al 29 de julio, el Observatorio registra fallecidos por estas causas en 121 (79%) de los municipios del país. 47 municipios reportan 10 o más fallecidos por neumonía o sintomatología asociada o presuntiva por COVID-19, y acumulan el 84% del total de los fallecidos reportados.

*Nota: Los informes del Observatorio Ciudadano reflejan la información disponible y verificada a la fecha de publicación. Esta información puede cambiar a medida que nueva información está disponible.*

Fallecidos por neumonía o sintomatología asociada o presuntiva de COVID-19	No. municipios	No. fallecidos	%
100+ fallecidos	4	1083	43%
50 - 99 fallecidos	4	279	11%
10 - 49 fallecidos	39	768	30%
1 - 9 fallecidos	74	251	10%
No info	-	156	6%
<b>Total</b>	<b>121</b>	<b>2537</b>	<b>100%</b>

Lista de los 47 municipios reportando 10 o más fallecidos por neumonía o sintomatología asociada o presuntiva de COVID-19

Municipio	No. fallecidos por neumonía o sintomatología asociada o presuntiva de COVID-19
Managua	701
Masaya	154
León	124
Matagalpa	104
Estelí	83
Chinandega	68
San Rafael del Sur	66
Juigalpa	62
Granada	44
Jinotega	39
Rivas	33
Tipitapa	33
Masatepe	31
Jinotepe	29
Bluefields	27
Boaco	27
Puerto Cabezas (Bilwi)	24
El Viejo	23
Bonanza	22
Nueva Guinea	22
Ciudad Darío	21

*Nota: Los informes del Observatorio Ciudadano reflejan la información disponible y verificada a la fecha de publicación. Esta información puede cambiar a medida que nueva información está disponible.*



El Tuma - La Dalia	21
Catarina	20
Somoto	20
Diriamba	19
La Paz Centro	19
La Trinidad	19
Niquinohomo	18
Ocotal	18
Telica	18
Nindirí	17
Potosí	16
Camoapa	15
Chichigalpa	15
Ticuantepe	15
Diriomo	14
La Libertad	14
Condega	13
Sébaco	13
Ciudad Sandino	12
Larreynaga	12
Siuna	12
El Almendro	11
San Carlos	11
San Ramón	11
Diriá	10
Matiguás	10
<b>Total</b>	<b>2130</b>

*Nota: Los informes del Observatorio Ciudadano reflejan la información disponible y verificada a la fecha de publicación. Esta información puede cambiar a medida que nueva información está disponible.*