

## Observatorio Ciudadano COVID-19 en Nicaragua Informe Semanal

25/06/2020 al 01/07/2020

Observatorio Ciudadano COVID-19 es un esfuerzo colaborativo de un equipo interdisciplinario con información proporcionada por sociedad civil, redes territoriales, activistas digitales, familiares de personas afectadas. No es un informe oficial de la situación del país.

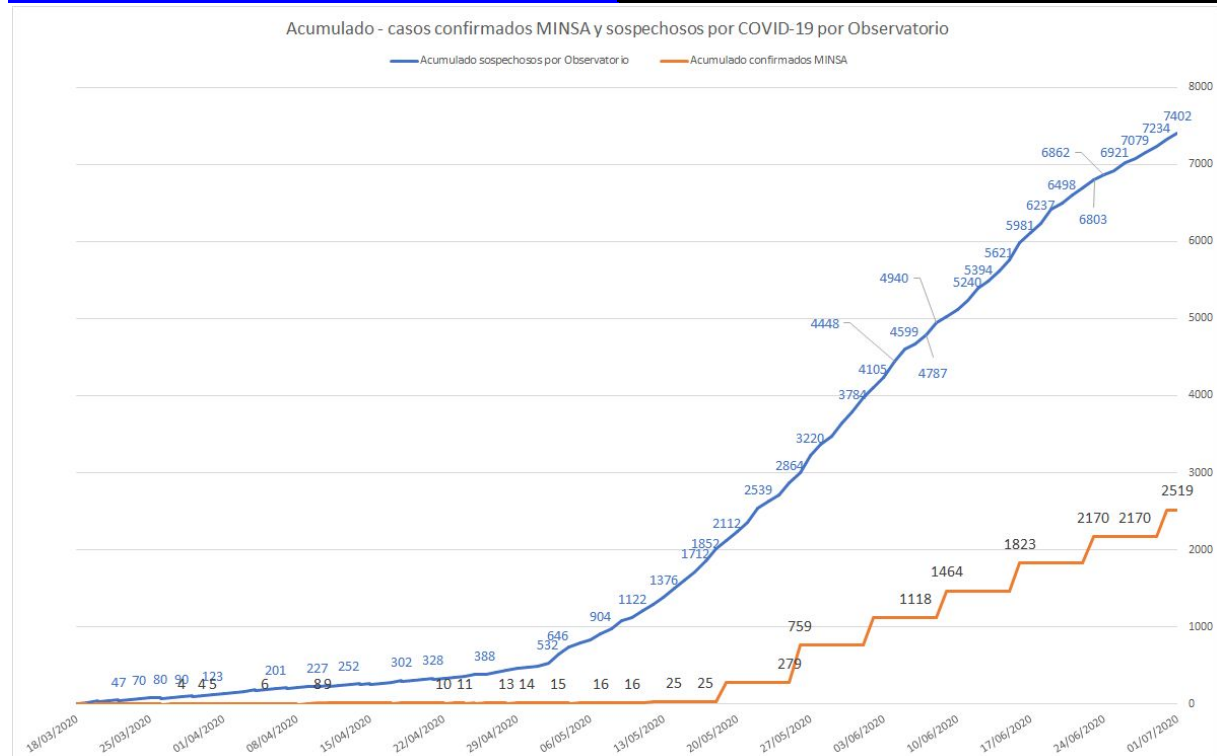
**Nota:** En el informe semanal actualizado al 1 de julio 2020, incluimos reportes de casos y muertes que han sido de nuestro conocimiento tardíamente (un total de 89 casos sospechosos y 50 muertes). Estos cambios alteran las series de datos que hemos presentado anteriormente. Este informe y nuestra página web presentan la información actualizada.

### 1.1 Personas afectadas por COVID-19 desde el 25 junio al 01 julio

Sospechosos por Observatorio*	Muertes por neumonía y sospechosas por COVID-19 reportadas por el Observatorio
<b>7402</b>	<b>2087</b>

\*La información o los reportes recibidos por el Observatorio Ciudadano de Sospechosos o muertes por COVID-19 o Neumonía han sido verificadas por fuentes locales de información.

Confirmados por MINSAs	Muertes reportadas por MINSAs
<b>2519</b>	<b>83</b>



Nota: Los informes del Observatorio Ciudadano reflejan la información disponible y verificada a la fecha de publicación. Esta información puede cambiar a medida que nueva información está disponible.

En el periodo del 25 de junio al 1 de julio se registran 540 nuevos casos sospechosos lo que representa un 8% de incremento en el número de casos sospechosos reportados por el Observatorio Ciudadano en relación a la semana anterior.

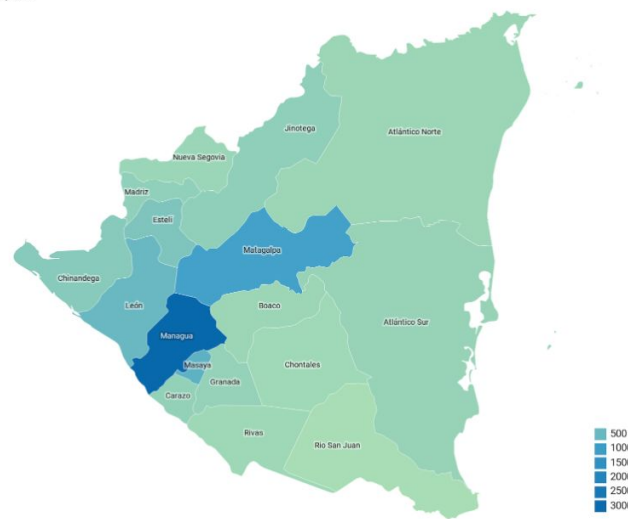
## 1.2 Acumulado, personas reportadas por departamento

Al 1 de julio se reporta un acumulado de 7,402 casos sospechosos reportados por el Observatorio en todos los departamentos y regiones autónomas (en 134 municipios, 87% de los municipios del país). Los casos en Managua representan el 43% del total de casos en el país, seguido de Matagalpa (10%); Masaya (8%); León (7%); Estelí (5%) Chinandega (4%). **Todos los departamentos incrementaron el número de casos en comparación a la semana anterior.**

Departamento	Acumulado casos sospechosos por Observatorio
Managua	3151
Matagalpa	774
Masaya	579
León	497
Estelí	340
Chinandega	277
Jinotega	224
Madriz	213
Carazo	200
Granada	185
RACCS	167
Nueva Segovia	135
Boaco	134
No Info	132
RACCN	130
Rivas	113
Chontales	103
Río San Juan	48
<b>Grand Total</b>	<b>7402</b>

COVID-19 en Nicaragua (N=7402)

01/07/2020



Fuente: Observatorio - Creado con Datawrapper

## 2. Cifras oficiales del MINSA

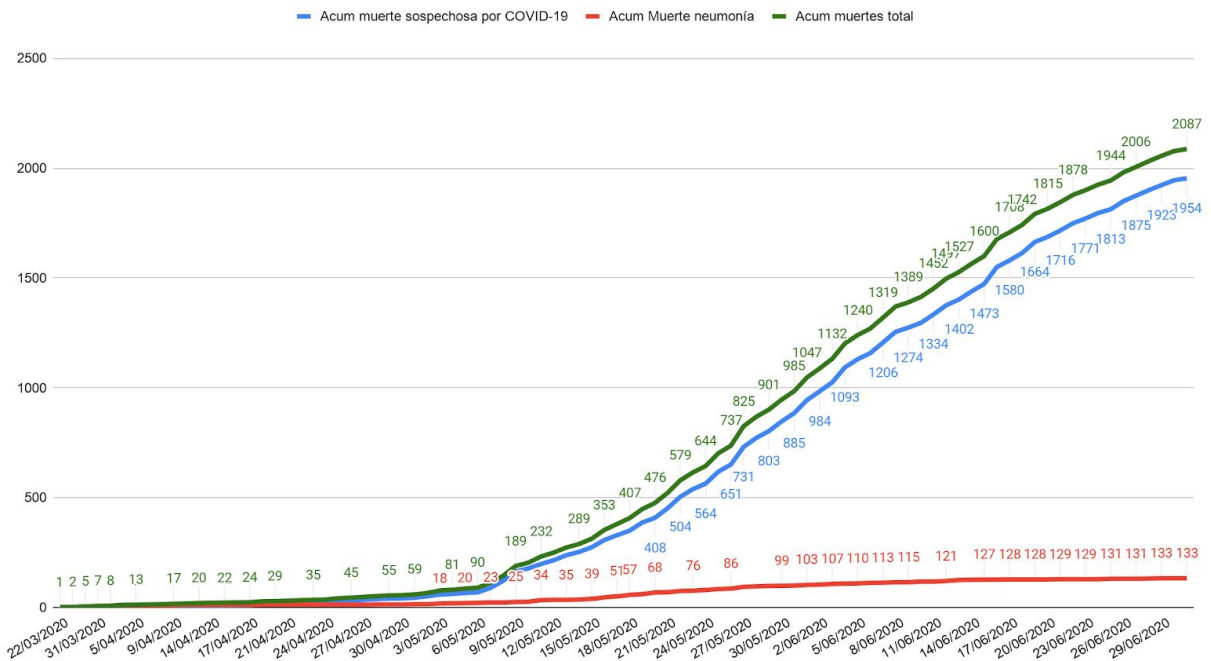
El último informe del MINSA del 30 de junio 2020 el MINSA reporta 2,519 casos confirmados, 736 activos, 1,700 recuperados y 83 fallecidos (tasa de letalidad del 3%). Esta letalidad, reafirma la necesidad urgente de que el gobierno tome medidas para evitar los contagios y contar con información más detallada que permita orientar la toma de decisiones para enfrentar la situación. Desde su informe anterior el MINSA reporta 349 nuevos casos confirmados y 9 muertes.

*Nota: Los informes del Observatorio Ciudadano reflejan la información disponible y verificada a la fecha de publicación. Esta información puede cambiar a medida que nueva información está disponible.*

### 3. Muertes por neumonía y muertes sospechosas por COVID-19 reportadas por el Observatorio Ciudadano 14/marzo al 1/julio 2020

Al 1 de julio 2020 el Observatorio Ciudadano ha verificado 133 (6%) muertes por neumonía y 1,954 (94%) muertes sospechosas por COVID-19 para un total de 2,087 **personas fallecidas por estas causas**. Estas muertes se reportan desde 17 departamentos y regiones autónomas (en 115 municipios, 8 más que la semana pasada). El departamento de Managua registra un 39% de todas las muertes, Masaya 11%, León 8%, Matagalpa 7%, Chinandega (6%).

Acumulado muertes por neumonía, muerte sospechosa y total acumulado - reportadas por Observatorio



En la semana del 25 de junio al 1 de julio registraron 162 nuevos fallecidos, lo que representa un 8% de incremento en el número de muertes en relación a la semana anterior.

Departamento	Muerte neumonía	Muerte sospechosa	Suma total
Managua	69	754	823
Masaya	14	217	231
León	3	154	157
Matagalpa	5	140	145
Chinandega	13	102	115
Estelí	4	77	81
Granada	3	77	80
RACCN		70	70
Rivas	7	55	62
RACCS	1	54	55

*Nota: Los informes del Observatorio Ciudadano reflejan la información disponible y verificada a la fecha de publicación. Esta información puede cambiar a medida que nueva información está disponible.*

Carazo	6	49	55
Jinotega	1	45	46
No Info	6	37	43
Boaco		40	40
Chontales		27	27
Nueva Segovia		22	22
Madriz	1	21	22
Río San Juan		13	13
<b>Suma total</b>	<b>133</b>	<b>1954</b>	<b>2087</b>

#### 4.1 Acumulado - Irregularidades reportadas 14/marzo al 1/ julio

En total se han reportado 1,905 irregularidades. 87% se reportan desde todos los departamentos y regiones autónomas del país. 10% corresponden a acciones de alcance nacional o que tuvieron lugar en diferentes departamentos y regiones autónomas. Información no disponible en el restante 3% de reportes.



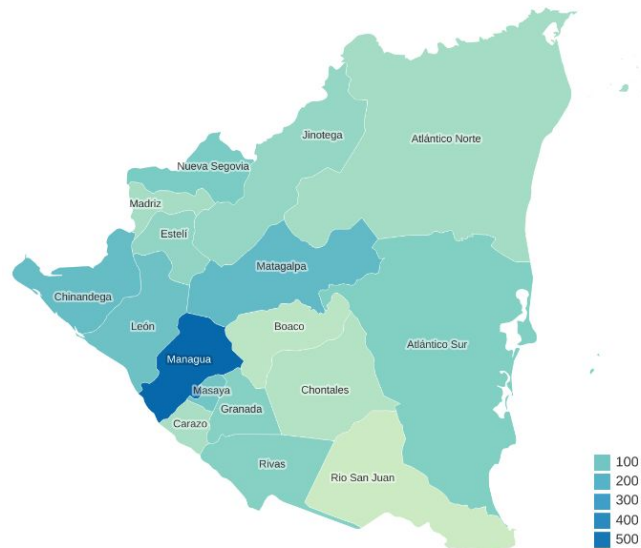
*Nota: Los informes del Observatorio Ciudadano reflejan la información disponible y verificada a la fecha de publicación. Esta información puede cambiar a medida que nueva información está disponible.*

## 4.2 Acumulado, irregularidades reportadas por departamento 14/marzo al 1/ julio

Departamento	Número irregularidades
Managua	573
Nacional	187
Matagalpa	164
Chinandega	149
León	121
Masaya	101
Nueva Segovia	73
RACCS	67
Rivas	63
Granada	63
Estelí	55
Jinotega	52
No Info	49
RACCN	41
Madriz	40
Carazo	38
Chontales	31
Boaco	25
Río San Juan	13
<b>Grand Total</b>	<b>1905</b>

Irregularidades (N=1905)

01/07/2020



Fuente: Observatorio • Creado con Datawrapper

## 4.3 Tipo de Irregularidades reportadas en la semana y acumulado

En el periodo 25 de junio al 1 de julio 2020, se reportaron 77 irregularidades. Los tipos más frecuentes de irregularidades reportadas en la semana incluyen: exposición de personas en actividades, aglomeraciones; amenazas - coacción - hostigamiento o represalias, respuesta inadecuada del MINSA

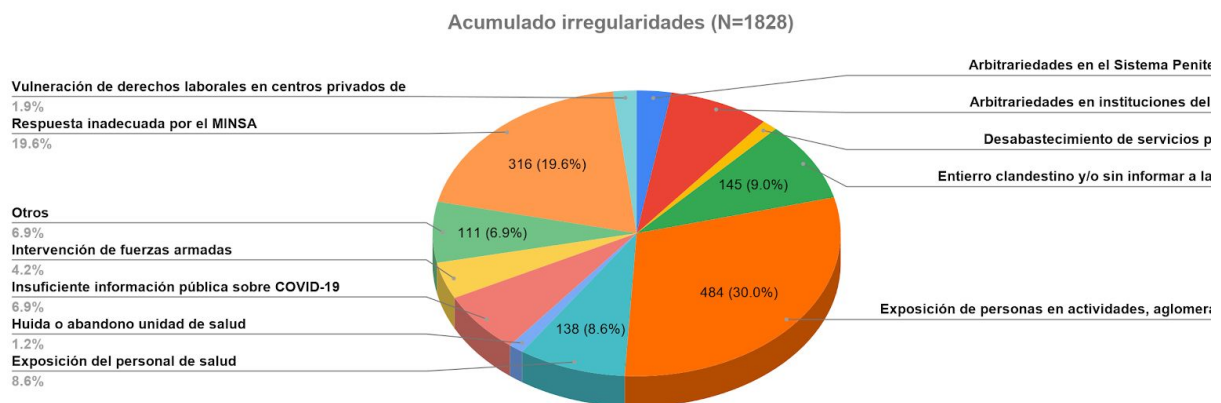
Clasificación de la irregularidad	Acumulado	Semana
Amenazas - coacción - hostigamiento o represalias	291	12
Arbitrariedades en el Sistema Penitenciario	44	0
Arbitrariedades en instituciones del Estado	129	3
Desabastecimiento de servicios públicos	20	0
Entierro clandestino y/o sin informar a la familia	145	3

*Nota: Los informes del Observatorio Ciudadano reflejan la información disponible y verificada a la fecha de publicación. Esta información puede cambiar a medida que nueva información está disponible.*

Exposición de personas en actividades, aglomeraciones	484	40
Exposición del personal de salud	138	3
Huida o abandono unidad de salud	19	0
Insuficiente información pública sobre COVID-19	111	4
Intervención de fuerzas armadas	67	0
Otros	111	0
Respuesta inadecuada por el MINSA	316	12
Vulneración de derechos laborales en centros privados de trabajo	30	0

1905

77



## 4.4 Análisis de las irregularidades reportadas (25 de junio al 1 de julio)

### 1. Despidos y amenazas:

Se reportaron despidos y/o amenazas en 5 departamentos y en la Región Autónoma de la Costa Caribe Sur, la mayoría de los reportes provenientes de Matagalpa. En referencia al sector salud, se continúa reportando despidos arbitrarios de médicos en Chinandega, Chontales, Jinotega y León. Además, se denunció la vigilancia y seguimiento de personas sospechosas de COVID-19 por parte de los Consejos de Poder Ciudadano (CPC) en vecindarios de Managua y Matagalpa. Se reporta que los CPC han amenazado a diversas familias para que no hablen de su salud con otras personas. También se reportó que trabajadores de una alcaldía de la Costa Caribe Sur no pueden hablar de su estado de salud por miedo a las represalias que esto podría generar.

### 2. Exposición del personal de salud:

Se reportó que en una unidad de salud, además de suspender las vacaciones a todo el personal, se han establecido que el personal debe de realizar turnos de 24, 36 y 72 horas. También se continúa denunciando que se obliga al personal de salud a realizar visitas casa a casa para saber si existen personas con sintomatología de COVID-19 en los hogares.

### 3. Respuesta inadecuada en unidades de salud:

Se recibieron denuncias de 7 departamentos y de la región autónoma de la Costa Caribe Sur sobre 7 unidades de salud. La mayor cantidad de reportes recibidos corresponden a Chontales. Algunas de las denuncias son las siguientes.

- Desabastecimiento de energía eléctrica.
- Escasez de ventiladores y camas.

*Nota: Los informes del Observatorio Ciudadano reflejan la información disponible y verificada a la fecha de publicación. Esta información puede cambiar a medida que nueva información está disponible.*

- Presencia de ratas y mordeduras de rata en difuntos de una morgue.
- Escasez de herramientas quirúrgicas en un hospital, por lo que realizaron un préstamo a clínicas privadas.
- Se da de alta a pacientes todavía enfermos/as, para poder liberar espacio en hospitales que se encuentran a máxima capacidad.
- Falta de comunicación sobre el estado de salud y la localización exacta de un paciente a sus familiares.
- Selección de personal médico para atender salas de COVID-19 en base a su lealtad al partido de gobierno.
- Escasez de recursos médicos básicos en unidades de salud, especialmente en las que se encuentran en áreas rurales.

#### **4. Entierros clandestinos:**

Se denunció que continúan los entierros express en Nueva Segovia y se reportó la construcción de fosas comunes en el cementerio central de San Carlos, Río San Juan.

#### **5. Falta de medidas para evitar aglomeraciones:**

Este tipo de irregularidad fue la más reportada esta semana. Se reportaron aglomeraciones en 14 departamentos y en las dos regiones autónomas de la Costa Caribe, con mayor cantidad de reportes en Carazo y Rivas. Entre las actividades reportadas se encuentran: acto de inauguración de universidad en áreas rurales de los departamentos de Boaco, Carazo y Nueva Segovia, entrega de reconocimientos a docentes destacados en Boaco, Madriz y Masaya, promoción de corrida de caballos en Chinandega y León, campaña de reforestación en Estelí, Rivas y la Costa Caribe Sur, inauguración de calle asfaltada en Managua, visitas a madres de héroes y mártires en Río San Juan, reunión de los cachorros retirados del ejército de Bonanza en la Costa Caribe Norte, etc. Estas actividades fueron, en su mayoría, organizadas, promovidas y/o permitidas por las respectivas alcaldías de cada departamento.

#### **6. Falta de medidas de prevención en centros educativos:**

Se denunció que en León se ha ordenado a profesores y profesoras no tener productos como gel, alcohol o productos similares a la vista y no solicitar el uso de mascarillas por parte de estudiantes.

#### **7. Desprotección de comunidades indígenas:**

Se reportó que la comunidad indígena de Karawala (Desembocadura de Río Grande, Costa Caribe Sur) no cuenta con los recursos médicos mínimos para protegerse de la COVID-19, como tanques de oxígeno, oxímetros, mascarillas, etc. Además, de que el centro de salud no cuenta con energía eléctrica.

También se reportó que en diversas comunidades indígenas de Waspán (Costa Caribe Norte), no se tiene los recursos suficientes para comprar jabón, mascarillas, etc. y mantener las condiciones de higiene recomendadas.

Es importante mencionar que estas comunidades tampoco cuentan con información sobre la COVID-19 en su lengua materna.

#### **8. Recepción de donaciones:**

A través de la embajada de Corea en Nicaragua, se está recibiendo 4 mil trajes de protección de la "Empresa HANDSOME NICA S.A" para el personal del Ministerio de Salud que atiende a pacientes con enfermedades respiratorias. Demandamos al gobierno transparencia en la entrega de este equipo al personal laborando en la primera línea de atención a pacientes con COVID-19 en las unidades de salud en todo el país.

*Nota: Los informes del Observatorio Ciudadano reflejan la información disponible y verificada a la fecha de publicación. Esta información puede cambiar a medida que nueva información está disponible.*

*Ante la información insuficiente e incompleta, el Observatorio Ciudadano recoge la percepción de la ciudadanía. Informamos sobre aquellas personas que presentan sintomatología asociada o presuntiva de COVID-19 que internacionalmente se han establecido. Es el Ministerio de Salud quien tiene la autoridad nacional e internacional para reportar casos confirmados.*

## **Anexo 1. Situación del personal de salud - reportes recibidos por el Observatorio Ciudadano COVID-19 Nicaragua - al 1 de julio, 2020**

*Nota aclaratoria: Esta semana hemos incluido información sobre personal de odontología.*

El Observatorio Ciudadano continúa recibiendo reportes de personal de salud afectado o fallecido. Al 1 de julio el Observatorio recibió reportes de **691 trabajadoras y trabajadores de salud con sintomatología asociada o presuntiva de COVID-19.**

**Personal de salud con sintomatología asociada o presuntiva de COVID-19 por departamento y municipio.** Esta semana se reportó personal de salud afectado en TODOS los departamentos o regiones autónomas del país (y 70 municipios, 5 municipios más que la semana pasada) del país. Managua(273), León (75), Matagalpa (65), Masaya (36), Granada (35), Nueva Segovia y Chinandega (33 cada uno) son los departamentos que reportan mayor número de personal de salud con sintomatología asociada o presuntiva de COVID-19.

### **Por departamento**

<i>Departamento</i>	Personal de salud con sintomatología asociada o presuntiva de COVID-19
Managua	273
León	75
Matagalpa	65
Masaya	36
Granada	35
Nueva Segovia	33
Chinandega	33
Estelí	31
Madriz	22
RACCN	19
Jinotega	14
Carazo	13
Rivas	10
Río San Juan	10
RACCS	10
Chontales	9

*Nota: Los informes del Observatorio Ciudadano reflejan la información disponible y verificada a la fecha de publicación. Esta información puede cambiar a medida que nueva información está disponible.*



Boaco	2
No Info	1
<b>Suma total</b>	<b>691</b>

### Por municipio

<i>Municipio</i>	Personal de salud con sintomatología asociada o presuntiva de COVID-19
Managua	246
León	61
Matagalpa	45
Granada	32
Chinandega	22
Estelí	21
No Info	20
Masaya	19
Ocotal	17
Jalapa	16
Somoto	13
Jinotega	11
Waslala	10
El Tuma - La Dalia	9
Bluefields	9
El Viejo	8
San Carlos	7
Rivas	7
La Paz de Carazo	7
Juigalpa	7
Catarina	7
Santa Rosa del Peñón	5
San Juan de Río Coco	5
Mateare	5
Tipitapa	4
Siuna	4

*Nota: Los informes del Observatorio Ciudadano reflejan la información disponible y verificada a la fecha de publicación. Esta información puede cambiar a medida que nueva información está disponible.*

Niquinohomo	4
Río Blanco	3
Puerto Cabezas (Bilwi)	3
Pueblo Nuevo	3
Masatepe	3
El Jicaral	3
Ciudad Sandino	3
Ticuantepé	2
Telica	2
Sébaco	2
San José de Cusmapa	2
Nindirí	2
Matiguás	2
La Trinidad	2
La Paz Centro	2
Jinotepe	2
El Sauce	2
El Crucero	2
Diriamba	2
Ciudad Darío	2
Chichigalpa	2
Totogalpa	1
Telpaneca	1
Santo Tomás	1
San Ramón	1
San Rafael del Sur	1
San Rafael del Norte	1
San Miguelito	1
San Marcos	1
San Francisco Libre	1
Rosita	1
Nueva Guinea	1
Nandasmo	1
Nandaime	1
Esquipulas	1
El Rosario	1

*Nota: Los informes del Observatorio Ciudadano reflejan la información disponible y verificada a la fecha de publicación. Esta información puede cambiar a medida que nueva información está disponible.*

El Cuá	1
Diriomo	1
Diriá	1
Condega	1
Camoapa	1
Bonanza	1
Boaco	1
Belén	1
Altagracia	1
<b>Suma total</b>	<b>691</b>

**Personal de salud con sintomatología asociada o presuntiva de COVID-19 por categoría de personal.** La mayoría de las afectaciones reportadas ocurrió entre personal médico (405 o 58%) y de enfermería (100 o 16.2%).

<i>Personal de salud</i>	Personal de salud con sintomatología asociada o presuntiva de COVID-19
Médico	405
Enfermería	112
Otros	73
Administrativo	63
Laboratorio	21
Odontólogos	11
Visitador médico	6
<b>Suma total</b>	<b>691</b>

**Personal de salud fallecido a causa de neumonía o por causa sospechosa de COVID-19.** Al 1 de julio junio se reportaron 87 muertes (9 más que la semana pasada) de personal de salud en 13 departamentos y 30 municipios (5 más que la semana pasada). Principalmente en Managua, León y Masaya. A continuación se presentan datos sobre área de trabajo de estas 72 personas.

#### **Personal de salud fallecido - por categoría de personal**

<i>Personal de salud</i>	Personal de salud fallecido con sintomatología asociada o presuntiva de COVID-19
Médico	38
Enfermería	22

*Nota: Los informes del Observatorio Ciudadano reflejan la información disponible y verificada a la fecha de publicación. Esta información puede cambiar a medida que nueva información está disponible.*

Administrativo	11
Otros	7
Laboratorio	5
Visitador médico	3
Odontólogos	1
<b>Suma total</b>	<b>87</b>

### Personal de salud fallecido - por departamento

<i>Departamento</i>	Personal de salud fallecido con sintomatología asociada o presuntiva de COVID-19
Managua	35
León	10
Masaya	9
Rivas	6
Matagalpa	6
RACCN	5
Granada	3
Chinandega	3
Carazo	3
Río San Juan	2
Estelí	2
No Info	1
Madriz	1
Boaco	1
<b>Suma total</b>	<b>87</b>

*Nota: Los informes del Observatorio Ciudadano reflejan la información disponible y verificada a la fecha de publicación. Esta información puede cambiar a medida que nueva información está disponible.*