

Observatorio Ciudadano COVID-19 en Nicaragua Informe Semanal

30/07/2020 al 05/08/2020

Observatorio Ciudadano COVID-19 es un esfuerzo colaborativo de un equipo interdisciplinario con información proporcionada por sociedad civil, redes territoriales, activistas digitales, familiares de personas afectadas. No es un informe oficial de la situación del país.

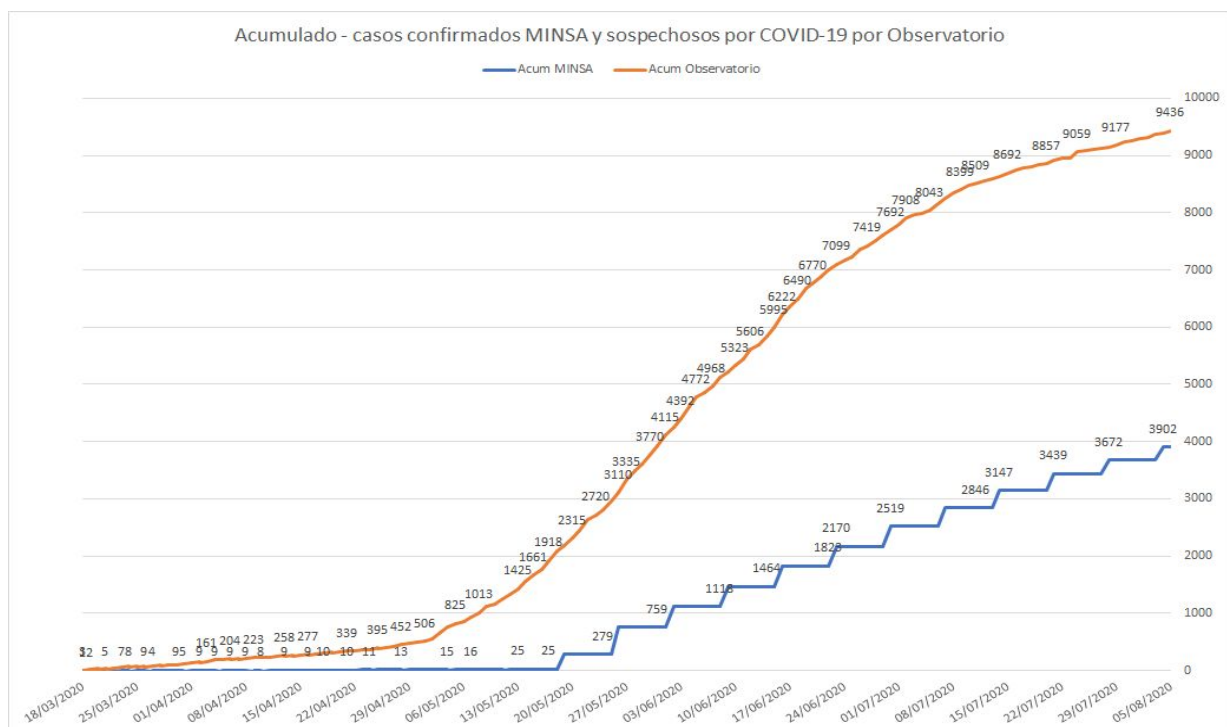
Nota: En el informe semanal actualizado al 05 agosto 2020, incluimos reportes de casos y muertes que han sido de nuestro conocimiento tardíamente (un total de 128 casos sospechosos en el periodo 2 abril al 30 de junio 2020). Estos cambios alteran las series de datos que hemos presentado anteriormente. Este informe y nuestra página web presentan la información actualizada.

1.1 Personas afectadas por COVID-19 desde el 14 marzo al 5 agosto

| | |
|-------------------------------|--|
| Sospechosos por Observatorio* | Muertes por neumonía y sospechosas por COVID-19 reportadas por el Observatorio |
| 9436 | 2591 |

*La información o los reportes recibidos por el Observatorio Ciudadano de Sospechosos o muertes por COVID-19 o Neumonía han sido verificadas por fuentes locales de información.

| | |
|-----------------------|------------------------------|
| Confirmados por MINSa | Muertes reportadas por MINSa |
| 3902 | 123 |



Nota: Los informes del Observatorio Ciudadano reflejan la información disponible y verificada a la fecha de publicación. Esta información puede cambiar a medida que nueva información está disponible.

En el periodo del 30 de julio al 5 de agosto, el Observatorio registró 259 nuevos casos sospechosos. En las últimas semanas hemos observado una disminución en el número de reportes recibidos. Esto no debe de interpretarse como que ya no existe el riesgo de contagiarse y que se pueden relajar las medidas de protección y prevención. Exhortamos a la población a mantener las medidas preventivas: cero aglomeraciones, mantener la distancia física de dos metros con otras personas, usar mascarillas y caretas en lugares públicos, lavarse las manos con agua y jabón continuamente.

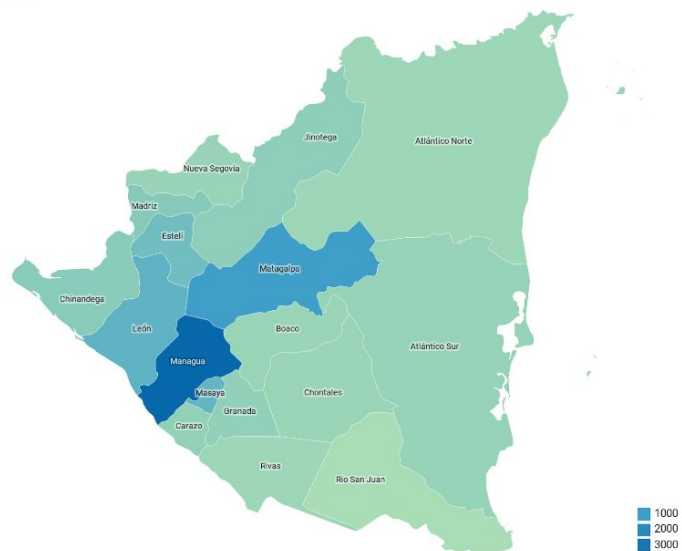
1.2 Acumulado, personas reportadas por departamento

Al 5 de agosto se reporta un acumulado de 9,436 casos sospechosos reportados por el Observatorio en todos los departamentos y regiones autónomas (en 136 municipios, 88% de los municipios del país). Los casos en Managua representan el 39% del total de casos en el país, seguido de Matagalpa (11%); Masaya y León (7% respectivamente); Estelí (6%); Madriz (4%); Chinandega, Jinotega, Granada, Carazo (3% respectivamente).

| Departamento | Acumulado casos sospechosos por Observatorio |
|--------------------|--|
| Managua | 3695 |
| Matagalpa | 1074 |
| León | 677 |
| Masaya | 638 |
| Estelí | 531 |
| Madriz | 351 |
| Chinandega | 322 |
| Jinotega | 286 |
| Granada | 260 |
| Carazo | 250 |
| RACCS | 215 |
| Nueva Segovia | 197 |
| Boaco | 194 |
| Chontales | 185 |
| No Info | 171 |
| Rivas | 161 |
| RACCN | 156 |
| Río San Juan | 73 |
| Grand Total | 9436 |

COVID-19 en Nicaragua (N=9436)

05/08/2020



Source: Observatorio - Created with Datawrapper

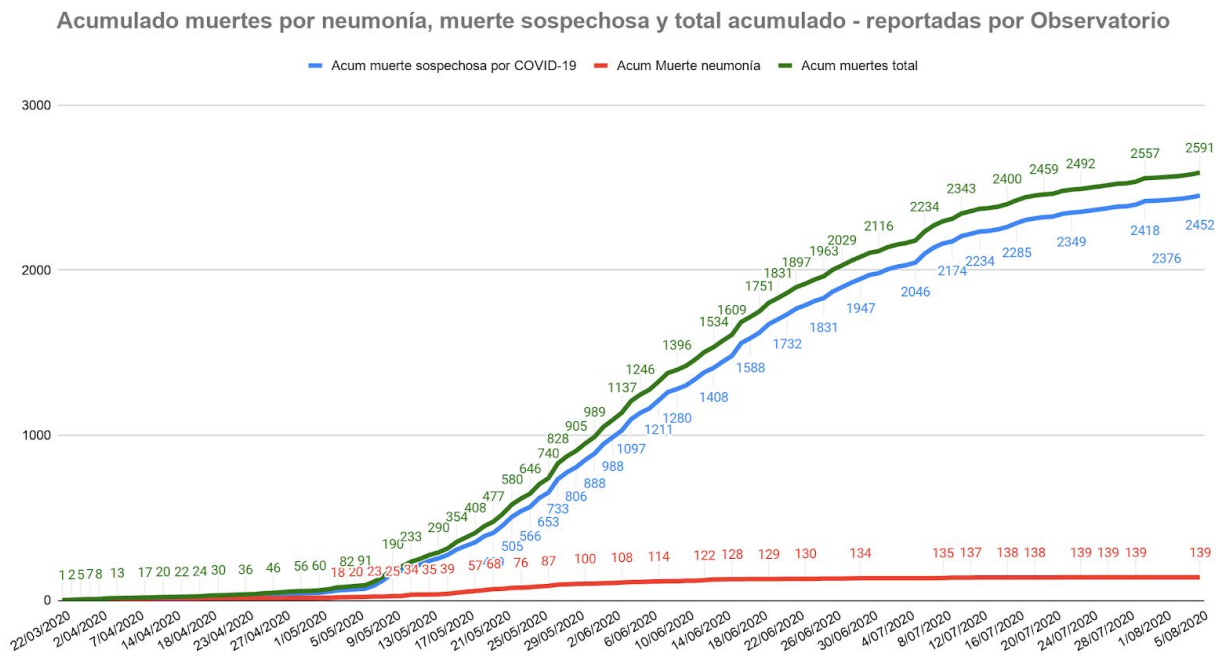
2. Cifras oficiales del MINSA

El último informe del MINSA del 4 de agosto reporta 3,902 casos confirmados, 866 activos, 2,913 recuperados y 123 fallecidos (tasa de letalidad del 3%). Esta letalidad, confirma la necesidad urgente de que el gobierno tome medidas para evitar los contagios y contar con información más detallada que permita orientar la toma de decisiones para enfrentar la situación. Desde su informe anterior el MINSA reporta 230 nuevos casos confirmados y 7 nuevas muertes.

Nota: Los informes del Observatorio Ciudadano reflejan la información disponible y verificada a la fecha de publicación. Esta información puede cambiar a medida que nueva información está disponible.

3. Muertes por neumonía y muertes sospechosas por COVID-19 reportadas por el Observatorio Ciudadano 14/marzo al 5 agosto 2020

Al 5 de agosto 2020 el Observatorio Ciudadano ha verificado 139 (5%) muertes por neumonía y 2,452 (95%) muertes sospechosas por COVID-19 para un total de **2,591 personas fallecidas por estas causas**. Estas muertes se reportan desde 17 departamentos y regiones autónomas (en 121 municipios, 79% del total de municipios del país). El departamento de Managua registra un 34% de todas las muertes, Masaya 10%, Matagalpa 8%, León 7%, Chinandega y Estelí 5% respectivamente, Granada y Chontales 4% respectivamente.



En la semana del 30 de julio al 5 de agosto se registraron 55 nuevos fallecidos.

| Departamento | Muerte neumonía | Muerte sospechosa | Suma total |
|--------------|-----------------|-------------------|------------|
| Managua | 72 | 817 | 889 |
| Masaya | 14 | 252 | 266 |
| Matagalpa | 7 | 206 | 213 |
| León | 4 | 186 | 190 |
| Chinandega | 13 | 119 | 132 |
| Estelí | 4 | 123 | 127 |
| Granada | 3 | 99 | 102 |
| Chontales | | 99 | 99 |
| RACCN | | 84 | 84 |
| Rivas | 7 | 69 | 76 |
| RACCS | 1 | 68 | 69 |

Nota: Los informes del Observatorio Ciudadano reflejan la información disponible y verificada a la fecha de publicación. Esta información puede cambiar a medida que nueva información está disponible.

| | | | | |
|-------------------|---|------------|-------------|-------------|
| Jinotega | | 1 | 61 | 62 |
| No Info | | 6 | 55 | 61 |
| Carazo | 6 | | 55 | 61 |
| Madriz | 1 | | 50 | 51 |
| Boaco | | | 49 | 49 |
| Nueva Segovia | | | 35 | 35 |
| Río San Juan | | | 25 | 25 |
| Suma total | | 139 | 2452 | 2591 |

4.1 Acumulado - Irregularidades reportadas 14/marzo al 5 de agosto

En total se han reportado **2,099** irregularidades. 88% se reportan desde todos los departamentos y regiones autónomas del país. 10% corresponden a acciones de alcance nacional o que tuvieron lugar en diferentes departamentos y regiones autónomas. Información no disponible en el restante 2% de reportes.



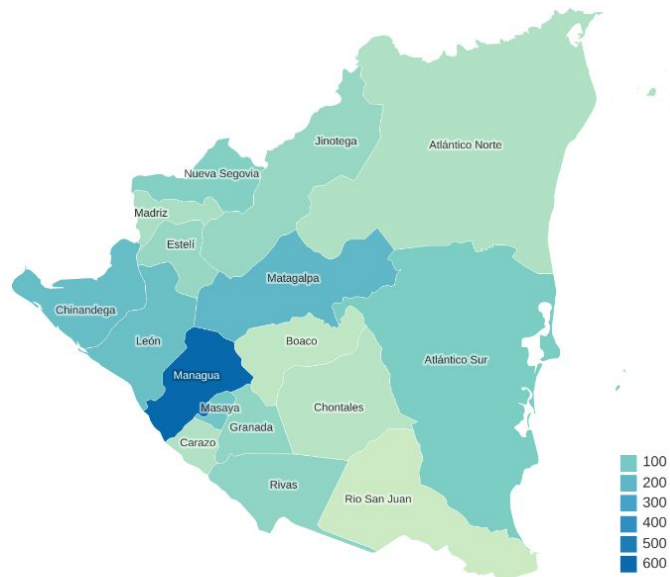
Nota: Los informes del Observatorio Ciudadano reflejan la información disponible y verificada a la fecha de publicación. Esta información puede cambiar a medida que nueva información está disponible.

4.2 Acumulado, irregularidades reportadas por departamento 14/marzo al 05 / agosto

| Departamento | Número irregularidades |
|--------------------|------------------------|
| Managua | 611 |
| Nacional | 202 |
| Matagalpa | 193 |
| Chinandega | 159 |
| León | 147 |
| Masaya | 117 |
| RACCS | 81 |
| Nueva Segovia | 75 |
| Rivas | 67 |
| Granada | 65 |
| Jinotega | 61 |
| Estelí | 60 |
| No Info | 51 |
| Madriz | 45 |
| RACCN | 41 |
| Carazo | 40 |
| Chontales | 35 |
| Boaco | 29 |
| Río San Juan | 20 |
| Grand Total | 2099 |

Irregularidades (N=2099)

05/08/2020



Source: Observatorio

4.3 Tipo de Irregularidades reportadas en la semana y acumulado

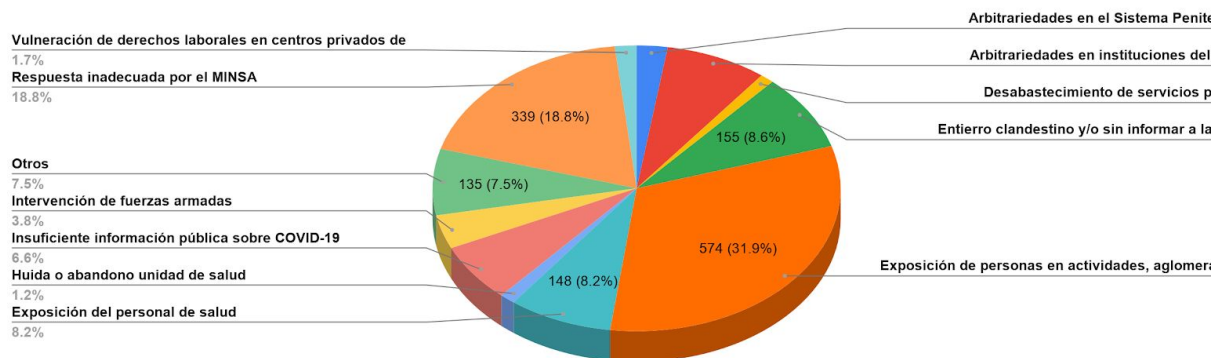
En el período 30 de julio al 5 de agosto 2020, se reportaron 25 irregularidades. Igual que en semanas anteriores la exposición de personas en actividades, aglomeraciones continúa siendo la irregularidad mayormente reportada. Otras irregularidades reportadas esta semana incluyen entierros clandestinos y exposición del personal de salud.

| Clasificación de la irregularidad | Acumulado | Semana |
|--|-----------|--------|
| Amenazas - coacción - hostigamiento o represalias | 298 | 0 |
| Arbitrariedades en el Sistema Penitenciario | 44 | 0 |
| Arbitrariedades en instituciones del Estado | 145 | 1 |
| Desabastecimiento de servicios públicos | 20 | 0 |
| Entierro clandestino y/o sin informar a la familia | 155 | 3 |

Nota: Los informes del Observatorio Ciudadano reflejan la información disponible y verificada a la fecha de publicación. Esta información puede cambiar a medida que nueva información está disponible.

| | | |
|--|-------------|-----------|
| Exposición de personas en actividades, aglomeraciones | 574 | 17 |
| Exposición del personal de salud | 148 | 2 |
| Huida o abandono unidad de salud | 22 | 0 |
| Insuficiente información pública sobre COVID-19 | 119 | 1 |
| Intervención de fuerzas armadas | 69 | 0 |
| Otros | 135 | 1 |
| Respuesta inadecuada por el MINSA | 339 | 0 |
| Vulneración de derechos laborales en centros privados de trabajo | 31 | 0 |
| | 2099 | 25 |

Acumulado irregularidades (N=2099)



4.4 Análisis de las irregularidades reportadas (30 de julio al 5 de agosto)

1. Falta de medidas para evitar aglomeraciones:

Se reportaron aglomeraciones en 7 departamentos, con mayor cantidad de reportes en Managua. Entre las actividades reportadas estuvieron: juego de béisbol en Estelí, curso para árbitros, entrenadores y atletas de Taekwondo en Managua, inauguración de adoquinado en Masaya, inauguración de puente vehicular en Matagalpa, entrega de certificados de participación a mujeres en escuelas de oficio de Chinandega y Chontales.

2. Falta de medidas de prevención en centros educativos:

Profesora de Bluefields denuncia que el MINSA ordena a docentes que hagan visitas casa a casa para insistirle a las madres y padres de familia a que envíen a sus hijos/as a clase. Teme que el incumplimiento de esta orden puede llevarlos/as al despido u otras represalias. También denuncia que hay estudiantes y profesores que presentan síntomas de COVID-19.

3. Exposición del personal de salud:

Se denunció que el personal de salud de Masaya tiene orden de no usar equipo de protección.

4. Entierros en condiciones irregulares:

Se continúa reportando la existencia de entierros en condiciones irregulares en Madriz, Matagalpa y la Región de la Costa Caribe Sur.

Nota: Los informes del Observatorio Ciudadano reflejan la información disponible y verificada a la fecha de publicación. Esta información puede cambiar a medida que nueva información está disponible.

Ante la información insuficiente e incompleta, el Observatorio Ciudadano recoge la percepción de la ciudadanía. Informamos sobre aquellas personas que presentan sintomatología asociada o presuntiva de COVID-19 que internacionalmente se han establecido. Es el Ministerio de Salud quien tiene la autoridad nacional e internacional para reportar casos confirmados.

Anexo 1. Situación del personal de salud - reportes recibidos por el Observatorio Ciudadano COVID-19 Nicaragua - al 5 de agosto, 2020

El Observatorio Ciudadano continúa recibiendo reportes de personal de salud afectado o fallecido. Al 5 de agosto el Observatorio recibió reportes de **768 trabajadoras y trabajadores de salud con sintomatología asociada o presuntiva de COVID-19.**

Personal de salud con sintomatología asociada o presuntiva de COVID-19 por departamento y municipio. Todos los departamentos o regiones autónomas del país (en 73 municipios). Managua (285), Matagalpa (86), León (84), Nueva Segovia (47), Masaya (39), Granada (38), Chinandega (36), Estelí (35) son los departamentos que reportan mayor número de personal de salud con sintomatología asociada o presuntiva de COVID-19.

Por departamento

| <i>Departamento</i> | Personal de salud con sintomatología asociada o presuntiva de COVID-19 |
|---------------------|--|
| Managua | 285 |
| Matagalpa | 86 |
| León | 84 |
| Nueva Segovia | 47 |
| Masaya | 39 |
| Granada | 38 |
| Chinandega | 36 |
| Estelí | 35 |
| Madriz | 27 |
| RACCN | 19 |
| Jinotega | 14 |
| Carazo | 14 |
| Rivas | 11 |
| Río San Juan | 10 |
| RACCS | 10 |
| Chontales | 9 |
| Boaco | 3 |
| No Info | 1 |

Nota: Los informes del Observatorio Ciudadano reflejan la información disponible y verificada a la fecha de publicación. Esta información puede cambiar a medida que nueva información está disponible.

| | |
|-------------------|------------|
| Suma total | 768 |
|-------------------|------------|

Por municipio

| <i>Municipio</i> | Personal de salud con sintomatología asociada o presuntiva de COVID-19 |
|----------------------|--|
| Managua | 258 |
| León | 67 |
| Matagalpa | 52 |
| Granada | 35 |
| Jalapa | 26 |
| Chinandega | 25 |
| Estelí | 24 |
| Masaya | 22 |
| Ocotal | 21 |
| No Info | 20 |
| El Tuma - La Dalia | 19 |
| Somoto | 16 |
| Jinotega | 11 |
| Waslala | 10 |
| Bluefields | 9 |
| El Viejo | 8 |
| San Carlos | 7 |
| Rivas | 7 |
| La Paz de Carazo | 7 |
| Juigalpa | 7 |
| Catarina | 7 |
| Santa Rosa del Peñón | 5 |
| San Juan de Río Coco | 5 |
| Mateare | 5 |
| Tipitapa | 4 |
| Siuna | 4 |
| Río Blanco | 4 |
| Niquinohomo | 4 |
| Matiguás | 4 |
| La Paz Centro | 4 |
| San José de Cusmapa | 3 |

Nota: Los informes del Observatorio Ciudadano reflejan la información disponible y verificada a la fecha de publicación. Esta información puede cambiar a medida que nueva información está disponible.

| | |
|------------------------|---|
| Puerto Cabezas (Bilwi) | 3 |
| Pueblo Nuevo | 3 |
| Masatepe | 3 |
| El Jicaral | 3 |
| Ciudad Sandino | 3 |
| Ticuanatepe | 2 |
| Telpaneca | 2 |
| Telica | 2 |
| Sébaco | 2 |
| Nindirí | 2 |
| La Trinidad | 2 |
| Jinotepe | 2 |
| El Sauce | 2 |
| El Rosario | 2 |
| El Crucero | 2 |
| Diriamba | 2 |
| Condega | 2 |
| Ciudad Darío | 2 |
| Chichigalpa | 2 |
| Boaco | 2 |
| Totogalpa | 1 |
| Santo Tomás | 1 |
| San Ramón | 1 |
| San Rafael del Sur | 1 |
| San Rafael del Norte | 1 |
| San Miguelito | 1 |
| San Marcos | 1 |
| San Isidro | 1 |
| San Francisco Libre | 1 |
| Rosita | 1 |
| Quezalguaque | 1 |
| Potosí | 1 |
| Nueva Guinea | 1 |
| Nandasmo | 1 |
| Nandaime | 1 |
| Esquipulas | 1 |

Nota: Los informes del Observatorio Ciudadano reflejan la información disponible y verificada a la fecha de publicación. Esta información puede cambiar a medida que nueva información está disponible.

| | |
|-------------------|------------|
| El Cuá | 1 |
| Diriomo | 1 |
| Diriá | 1 |
| Camoapa | 1 |
| Bonanza | 1 |
| Belén | 1 |
| Altagracia | 1 |
| Suma total | 768 |

Personal de salud con sintomatología asociada o presuntiva de COVID-19 por categoría de personal. La mayoría del personal de salud reportado con sintomatología asociada o presuntiva de COVID-19 son personal médico (453 casos ó 59%) y de enfermería (118 ó 15%).

| <i>Personal de salud</i> | Personal de salud con sintomatología asociada o presuntiva de COVID-19 |
|--------------------------|--|
| Médico | 453 |
| Enfermería | 118 |
| Otros | 81 |
| Administrativo | 71 |
| Laboratorio | 24 |
| Odontólogos | 15 |
| Visitador médico | 6 |
| Suma total | 768 |

Personal de salud fallecido a causa de neumonía o por causa sospechosa de COVID-19. En la semana del 30 de julio al 05 de agosto no se registran nuevas muertes de personal de salud. Al 5 de agosto se reportan 101 muertes de personal de salud en 13 departamentos (en 32 municipios). Principalmente en Managua, León, Masaya, Matagalpa y Rivas. La mayoría del personal de salud fallecido con sintomatología asociada o presuntiva de COVID-19 son personal médico (44%) y de enfermería (22%).

Personal de salud fallecido - por categoría de personal

| <i>Personal de salud</i> | Personal de salud fallecido con sintomatología asociada o presuntiva de COVID-19 |
|--------------------------|--|
| Médico | 44 |
| Enfermería | 22 |
| Administrativo | 14 |
| Laboratorio | 8 |

Nota: Los informes del Observatorio Ciudadano reflejan la información disponible y verificada a la fecha de publicación. Esta información puede cambiar a medida que nueva información está disponible.

| | |
|-------------------|------------|
| Otros | 7 |
| Visitador médico | 3 |
| Odontólogos | 3 |
| Suma total | 101 |

Personal de salud fallecido - por departamento

| <i>Departamento</i> | Personal de salud fallecido con sintomatología asociada o presuntiva de COVID-19 |
|---------------------|--|
| Managua | 39 |
| León | 12 |
| Masaya | 10 |
| Matagalpa | 9 |
| Rivas | 7 |
| RACCN | 5 |
| Chinandega | 4 |
| Granada | 3 |
| Estelí | 3 |
| Carazo | 3 |
| Río San Juan | 2 |
| Boaco | 2 |
| No Info | 1 |
| Madriz | 1 |
| Suma total | 101 |

Nota: Los informes del Observatorio Ciudadano reflejan la información disponible y verificada a la fecha de publicación. Esta información puede cambiar a medida que nueva información está disponible.