

Observatorio Ciudadano COVID-19 en Nicaragua Informe Semanal

06/08/2020 al 12/08/2020

Observatorio Ciudadano COVID-19 es un esfuerzo colaborativo de un equipo interdisciplinario con información proporcionada por sociedad civil, redes territoriales, activistas digitales, familiares de personas afectadas. No es un informe oficial de la situación del país.

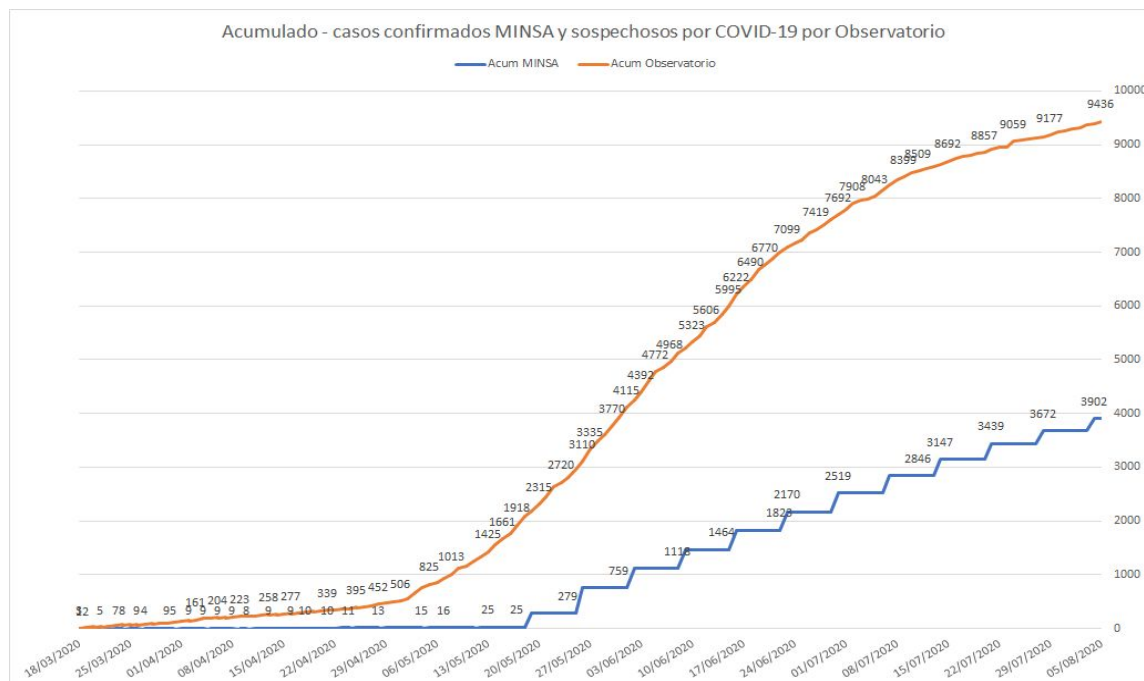
Nota: En el informe semanal actualizado al 12 agosto 2020, incluimos reportes de casos y muertes que han sido de nuestro conocimiento tardíamente (un total de 37 casos sospechosos y 6 muertes sospechosas en el periodo 1 de julio al 5 de agosto 2020). Estos cambios alteran las series de datos que hemos presentado anteriormente. Este informe y nuestra página web presentan la información actualizada.

1.1 Personas afectadas por COVID-19 desde el 14 marzo al 12 agosto

Sospechosos por Observatorio*	Muertes por neumonía y sospechosas por COVID-19 reportadas por el Observatorio
9646	2626

*La información o los reportes recibidos por el Observatorio Ciudadano de Sospechosos o muertes por COVID-19 o Neumonía han sido verificadas por fuentes locales de información.

Confirmados por MINSA	Muertes reportadas por MINSA
4115	128



Nota: Los informes del Observatorio Ciudadano reflejan la información disponible y verificada a la fecha de publicación. Esta información puede cambiar a medida que nueva información está disponible.

En el periodo del 06 al 12 de agosto, el Observatorio registró 178 nuevos casos sospechosos. En las últimas semanas hemos observado una disminución en el número de reportes recibidos. Esto no debe de interpretarse como que ya no existe el riesgo de contagiarse y que se deben relajar las medidas de protección y prevención.

Al mismo tiempo, es notoria la identificación de reportes en nuevos municipios, y un incremento relativo de reportes en municipios con gran ruralidad como por ejemplo La Dalia, Somoto, Jalapa Nueva Guinea y San Juan de Nicaragua **Este comportamiento sugiere una migración de la enfermedad hacia las zonas rurales.**

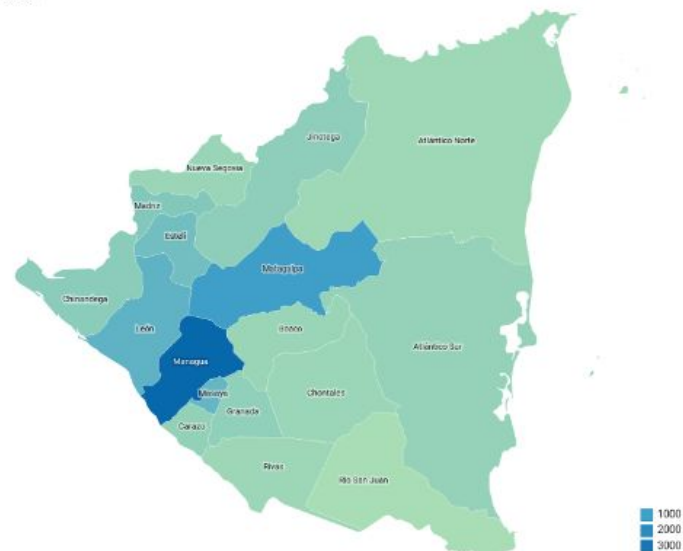
1.2 Acumulado, personas reportadas por departamento

Al 12 de agosto se reporta un acumulado de 9,646 casos sospechosos reportados por el Observatorio en todos los departamentos y regiones autónomas (en 136 municipios, 88% de los municipios del país). Los casos en Managua representan el 39% del total de casos en el país, seguido de Matagalpa (11%); Masaya y León (7% respectivamente); Estelí (6%); Madriz (4%); Chinandega, Jinotega, Granada, Carazo (3% respectivamente).

Departamento	Acumulado casos sospechosos por Observatorio
Managua	3734
Matagalpa	1106
León	694
Masaya	646
Estelí	536
Madriz	387
Chinandega	325
Jinotega	297
Granada	273
Carazo	253
RACCS	236
Nueva Segovia	203
Boaco	194
Chontales	186
No Info	173
Rivas	162
RACCN	160
Río San Juan	81
Grand Total	9646

COVID-19 en Nicaragua (N=9646)

12/08/2020



Source: Observatorio • Created with Datarwrapper

Nota: Los informes del Observatorio Ciudadano reflejan la información disponible y verificada a la fecha de publicación. Esta información puede cambiar a medida que nueva información está disponible.

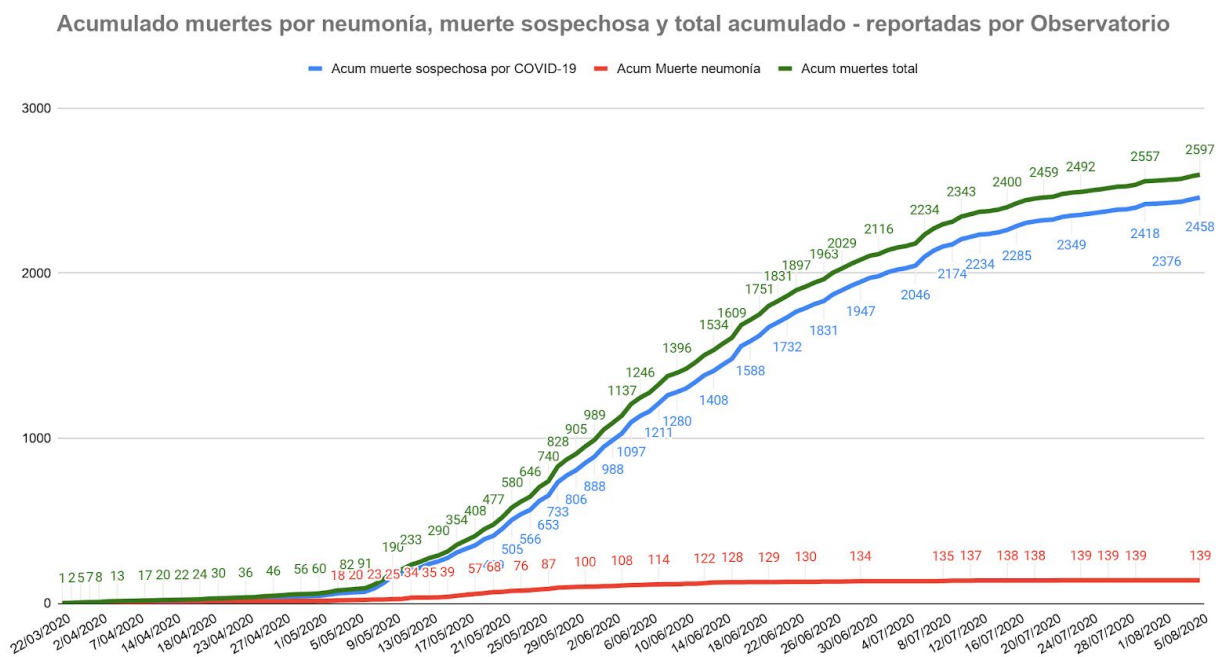
2. Cifras oficiales del MINSA

El último informe del MINSA del 11 de agosto reporta 4,115 casos confirmados, 915 activos, 3,072 recuperados y 128 fallecidos (tasa de letalidad del 3%). **Esta letalidad, que contrasta con el incremento inusual de fallecimientos por otras causas**, confirma la necesidad urgente de que el gobierno proporcione información veraz y más detallada que permita orientar la toma de decisiones para enfrentar la situación. Es imperativo que cumpla con su obligación de orientar las medidas de salud pública para disminuir el contagio.

Desde su informe anterior el MINSA reporta 213 nuevos casos confirmados y 5 nuevas muertes.

3. Muertes por neumonía y muertes sospechosas por COVID-19 reportadas por el Observatorio Ciudadano 14/marzo al 5 agosto 2020

Al 12 de agosto de 2020 el Observatorio Ciudadano ha verificado 139 (5%) muertes por neumonía y 2,487 (95%) muertes sospechosas por COVID-19 para un total de **2,626 personas fallecidas por estas causas**. Estas muertes se reportan desde 17 departamentos y regiones autónomas (en 122 municipios, 79% del total de municipios del país). El departamento de Managua registra un 34% de todas las muertes, Masaya 10%, Matagalpa 8%, León 7%, Chinandega y Estelí 5% respectivamente, Granada y Chontales 4% respectivamente.



En la semana del 06 al 12 de agosto se registraron 29 nuevos fallecidos.

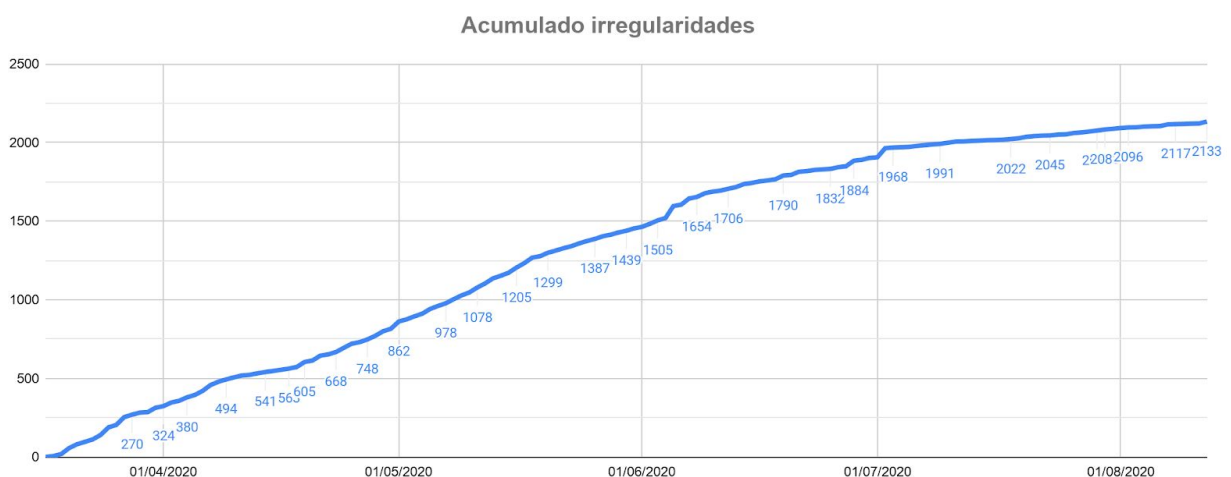
Departamento	Muerte neumonía	Muerte sospechosa	Suma total
Managua	72	820	892
Masaya	14	256	270
Matagalpa	7	214	221
León	4	189	193

Nota: Los informes del Observatorio Ciudadano reflejan la información disponible y verificada a la fecha de publicación. Esta información puede cambiar a medida que nueva información está disponible.

Chinandega	13	120	133
Estelí	4	124	128
Granada	3	101	104
Chontales		100	100
RACCN		84	84
Rivas	7	70	77
RACCS	1	68	69
Jinotega	1	67	68
No Info	6	56	62
Carazo	6	55	61
Madriz	1	53	54
Boaco		49	49
Nueva Segovia		36	36
Río San Juan		25	25
Suma total	139	2487	2626

4.1 Acumulado - Irregularidades reportadas 14/marzo al 5 de agosto

En total se han reportado **2,133** irregularidades. 88% se reportan desde todos los departamentos y regiones autónomas del país. 10% corresponden a acciones de alcance nacional o que tuvieron lugar en diferentes departamentos y regiones autónomas. Información no disponible en el restante 2% de reportes.



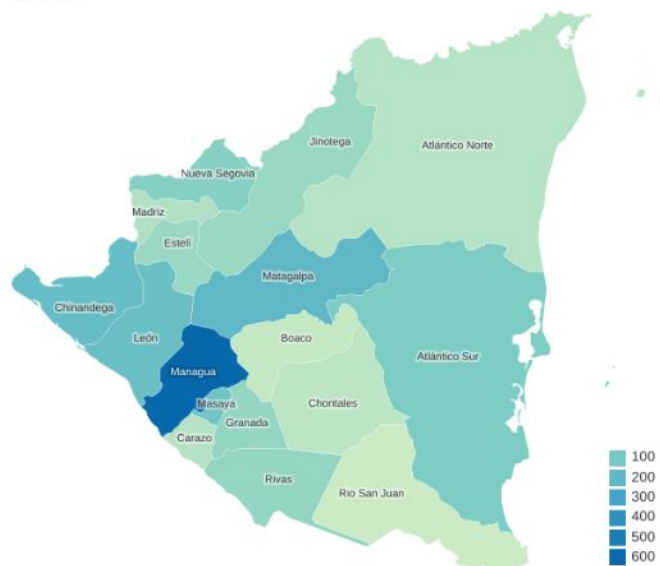
Nota: Los informes del Observatorio Ciudadano reflejan la información disponible y verificada a la fecha de publicación. Esta información puede cambiar a medida que nueva información está disponible.

4.2 Acumulado, irregularidades reportadas por departamento 14/marzo al 05 / agosto

Departamento	Número irregularidades
Managua	613
Nacional	203
Matagalpa	194
Chinandega	161
León	150
Masaya	126
RACCS	84
Nueva Segovia	77
Rivas	67
Granada	67
Jinotega	62
Estelí	62
No Info	51
Madriz	45
RACCN	41
Carazo	41
Chontales	36
Boaco	29
Río San Juan	24
Grand Total	2133

Irregularidades (N=2133)

12/08/2020



Source: Observatorio

4.3 Tipo de Irregularidades reportadas en la semana y acumulado

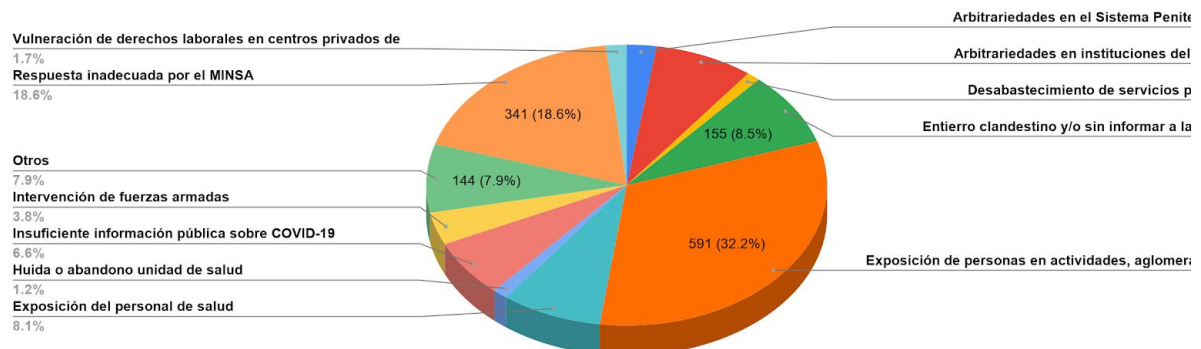
En el período 06 al 12 de agosto 2020, se reportaron 30 irregularidades. Continuamos recibiendo reportes sobre exposición de personas en actividades, aglomeraciones.

Clasificación de la irregularidad	Acumulado	Semana
Amenazas - coacción - hostigamiento o represalias	300	2
Arbitrariedades en el Sistema Penitenciario	44	0
Arbitrariedades en instituciones del Estado	146	1
Desabastecimiento de servicios públicos	20	0
Entierro clandestino y/o sin informar a la familia	155	0
Exposición de personas en actividades, aglomeraciones	591	13

Nota: Los informes del Observatorio Ciudadano reflejan la información disponible y verificada a la fecha de publicación. Esta información puede cambiar a medida que nueva información está disponible.

Exposición del personal de salud	149	1
Huida o abandono unidad de salud	22	0
Insuficiente información pública sobre COVID-19	121	2
Intervención de fuerzas armadas	69	0
Otros	144	9
Respuesta inadecuada por el MINSA	341	2
Vulneración de derechos laborales en centros privados de trabajo	31	0
	2133	30

Acumulado irregularidades (N=2133)



4.4 Análisis de las irregularidades reportadas (06 al 12 de agosto)

1. Respuesta inadecuada en unidades de salud:

Se reportó que se cerró una sala de COVID-19 en unidad de salud de Nueva Segovia por falta de personal de salud. Por lo tanto, los y las pacientes tendrán que ser trasladados/as a Ocotital. También se reportó en una unidad de salud de Masaya: escasez de medicina, falta de medidas de protección y falta de personal de salud con experiencia.

Es importante mencionar que se reportó en diferentes departamentos que las personas asisten cada vez menos a centros médicos, incluso cuando presentan síntomas de COVID-19.

2. Falta de medidas para evitar aglomeraciones:

Se reportaron aglomeraciones en 9 departamentos, con mayor cantidad de reportes en León, Masaya y Río San Juan. Entre las actividades reportadas estuvieron: "actividades de fiestas y tradiciones de las familias granadinas" promovida por la alcaldía de Granada, reanudación del funcionamiento de los Centros de Desarrollo Infantil (CDI) en León, algunos comercios abiertos no utilizan medidas de protección en Managua, festividades de Santa Ana en Masaya, velatorio de persona presuntamente fallecida por COVID-19 en Matagalpa, fiestas patronales en Nueva Segovia, torneo de pesca en Río San Juan, etc.

Estas actividades fueron, en su mayoría, organizadas, promovidas y/o permitidas por las respectivas alcaldías de cada municipio.

3. Falta de medidas de prevención en centros educativos:

Nota: Los informes del Observatorio Ciudadano reflejan la información disponible y verificada a la fecha de publicación. Esta información puede cambiar a medida que nueva información está disponible.

Se reportó esta semana que en Masaya se presionó a una maestra que tenía COVID-19 a continuar impartiendo clases. Además, se reportó que el MINED continúa ordenando a los y las docentes que realicen visitas casa a casa a madres y padres de familia para que se comprometan a enviar a sus hijos/as a clase, ya que de no ser así los/as estudiantes podrían ser aplazados/as. De igual forma, se denunció que en Río San Juan los/as estudiantes perderán el año escolar si no asisten a sus centros escolares. También se reportó que en Estelí los y las estudiantes que asisten a clases no utilizan mascarillas.

4. Precios elevados:

Se reportó que en Masaya los precios de los medicamentos son cada vez más altos y que igualmente, el precio de las mascarillas NK95 se encuentra muy elevado.

5. Desinformación sobre COVID-19:

Se reportó que en Masaya ha disminuido el número de personas que toma las medidas correspondientes para protegerse en contra de la COVID-19. Estas son consecuencias de la poca información brindada y la imagen de normalidad que retrata el gobierno.

6. Otras arbitrariedades por parte del Estado:

Se anunció que se comenzará la construcción del nuevo estadio de béisbol en Masaya a pesar de la emergencia sanitaria que la COVID-19 representa para el país.

Ante la información insuficiente e incompleta, el Observatorio Ciudadano recoge la percepción de la ciudadanía. Informamos sobre aquellas personas que presentan sintomatología asociada o presuntiva de COVID-19 que internacionalmente se han establecido. Es el Ministerio de Salud quien tiene la autoridad nacional e internacional para reportar casos confirmados.

Anexo 1. Situación del personal de salud - reportes recibidos por el Observatorio Ciudadano COVID-19 Nicaragua - al 12 de agosto, 2020

El Observatorio Ciudadano continúa recibiendo reportes de personal de salud afectado o fallecido. El 12 de agosto el Observatorio recibió reportes de **778 trabajadoras y trabajadores de salud con sintomatología asociada o presuntiva de COVID-19.**

Personal de salud con sintomatología asociada o presuntiva de COVID-19 por departamento y municipio. Todos los departamentos o regiones autónomas del país (en 73 municipios). Managua (287), Matagalpa (91), León (84), Nueva Segovia (47), Masaya (39), Granada (38), Chinandega (36), Estelí (35) son los departamentos que reportan mayor número de personal de salud con sintomatología asociada o presuntiva de COVID-19.

Por departamento

Departamento	Personal de salud con sintomatología asociada o presuntiva de COVID-19
Managua	287
Matagalpa	91
León	84
Nueva Segovia	47

Nota: Los informes del Observatorio Ciudadano reflejan la información disponible y verificada a la fecha de publicación. Esta información puede cambiar a medida que nueva información está disponible.

Masaya	39
Granada	38
Chinandega	36
Estelí	35
Madriz	28
RACCN	19
Carazo	15
Jinotega	14
Rivas	12
Río San Juan	10
RACCS	10
Chontales	9
Boaco	3
No Info	1
Suma total	778

Por municipio

<i>Municipio</i>	Personal de salud con sintomatología asociada o presuntiva de COVID-19
Altagracia	1
Belén	1
Bluefields	9
Boaco	2
Bonanza	1
Camoapa	1
Catarina	7
Chichigalpa	2
Chinandega	25
Ciudad Darío	2
Ciudad Sandino	3
Condega	2
Diriá	1
Diriamba	2
Diriomo	1
El Crucero	2
El Cuá	1
El Jicaral	3
El Rosario	2

Nota: Los informes del Observatorio Ciudadano reflejan la información disponible y verificada a la fecha de publicación. Esta información puede cambiar a medida que nueva información está disponible.

El Sauce	2
El Tuma - La Dalia	22
El Viejo	8
Esquipulas	1
Estelí	24
Granada	35
Jalapa	26
Jinotega	11
Jinotepe	3
Juigalpa	7
La Paz Centro	4
La Paz de Carazo	7
La Trinidad	2
León	67
Managua	260
Masatepe	3
Masaya	22
Matagalpa	53
Mateare	5
Matiguás	5
Moyogalpa	1
Nandaime	1
Nandasmo	1
Nindirí	2
Niquinohomo	4
No Info	20
Nueva Guinea	1
Ocotal	21
Potosí	1
Pueblo Nuevo	3
Puerto Cabezas (Bilwi)	3
Quezalguaque	1
Río Blanco	4
Rivas	7
Rosita	1
San Carlos	7
San Francisco Libre	1

Nota: Los informes del Observatorio Ciudadano reflejan la información disponible y verificada a la fecha de publicación. Esta información puede cambiar a medida que nueva información está disponible.

San Isidro	1
San José de Cusmapa	3
San Juan de Río Coco	5
San Marcos	1
San Miguelito	1
San Rafael del Norte	1
San Rafael del Sur	1
San Ramón	1
Santa Rosa del Peñón	5
Santo Tomás	1
Sébaco	2
Siuna	4
Somoto	17
Telica	2
Telpaneca	2
Ticuantepé	2
Tipitapa	4
Totogalpa	1
Waslala	10
Suma total	778

Personal de salud con sintomatología asociada o presuntiva de COVID-19 por categoría de personal. La mayoría del personal de salud reportado con sintomatología asociada o presuntiva de COVID-19 son personal médico (456 casos ó 59%) y de enfermería (123 ó 16%).

<i>Personal de salud</i>	Personal de salud con sintomatología asociada o presuntiva de COVID-19
Médico	456
Enfermería	123
Otros	81
Administrativo	73
Laboratorio	24
Odontología	15
Visitador médico	6
Suma total	778

Personal de salud fallecido a causa de neumonía o por causa sospechosa de COVID-19. Al 12 de agosto se reportan 104 muertes de personal de salud en 13

Nota: Los informes del Observatorio Ciudadano reflejan la información disponible y verificada a la fecha de publicación. Esta información puede cambiar a medida que nueva información está disponible.

departamentos (en 34 municipios). Principalmente en Managua, León, Masaya, Matagalpa y Rivas. La mayoría del personal de salud fallecido con sintomatología asociada o presuntiva de COVID-19 son personal médico (43%) y de enfermería (23%). En la semana del 06 al 12 de agosto se registraron 03 nuevas muertes de personal de salud.

Personal de salud fallecido - por categoría de personal

<i>Personal de salud</i>	Personal de salud fallecido con sintomatología asociada o presuntiva de COVID-19
Médico	45
Enfermería	24
Administrativo	14
Laboratorio	8
Otros	7
Visitador médico	3
Odontología	3
Suma total	104

Personal de salud fallecido - por departamento

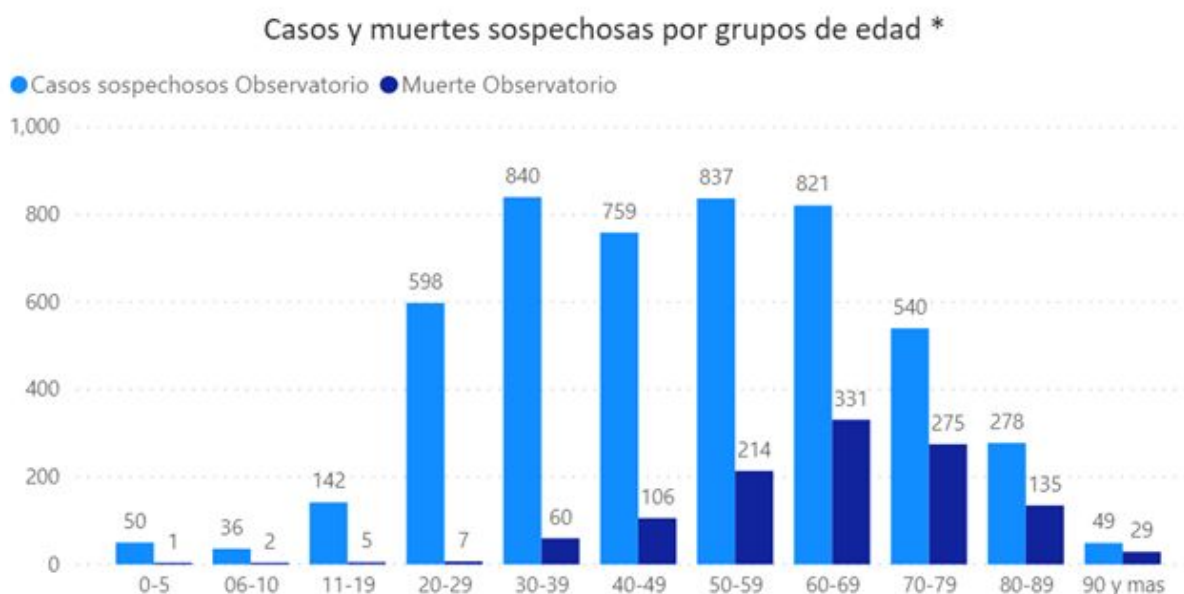
<i>Departamento</i>	Personal de salud fallecido con sintomatología asociada o presuntiva de COVID-19
Managua	39
León	13
Matagalpa	10
Masaya	10
Rivas	8
RACCN	5
Chinandega	4
Granada	3
Estelí	3
Carazo	3
Río San Juan	2
Boaco	2
No Info	1
Madriz	1
Suma total	104

Nota: Los informes del Observatorio Ciudadano reflejan la información disponible y verificada a la fecha de publicación. Esta información puede cambiar a medida que nueva información está disponible.

Anexo 2. Distribución por edad - Casos sospechosos y muertes sospechosas por COVID-19 reportadas por el Observatorio

Hemos analizado la distribución por edad de un total de 4,950 casos sospechosos de COVID-19 reportados por el Observatorio para los cuales se ha obtenido esa información. Se reportan casos sospechosos en todos los grupos de edad. La mayor proporción de casos se presenta entre las personas de 20 - 79 años: 29.1 % de los casos en personas entre 20-39 años, 32.2 % en personas entre 40-59 años, 27.5% en personas entre 60 - 79 años.

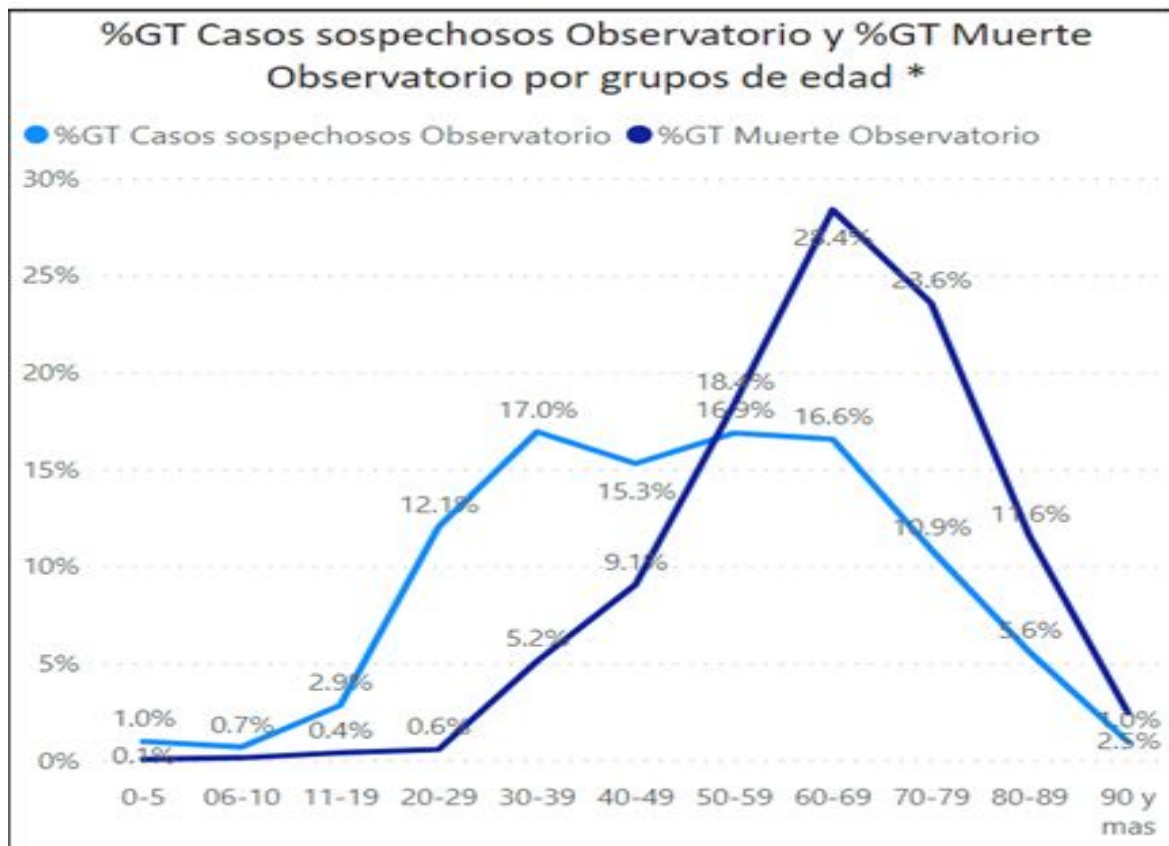
Adicionalmente hemos analizado la distribución por edad de 1,165 muertes por neumonía y sospechosas por COVID-19 para las cuales tenemos información. Se registran muertes en todos los grupos de edad. Un 70.4% de las muertes se registran en personas entre 50-79 años: 18.4% en personas entre 50-59 años, 28.4% en personas entre 60-69 años y 23.6% en personas entre 70-79 años. Un 14.1% de las muertes se presentan en personas mayores de 80 años.



Nota: Los informes del Observatorio Ciudadano reflejan la información disponible y verificada a la fecha de publicación. Esta información puede cambiar a medida que nueva información está disponible.

Casos y muertes sospechosas por grupos de edad *

Edad (groups)	Casos sospechosos	%GT Casos sospechosos Observatorio	Muerte Observatorio	%CT Muerte Observatorio
0-5	50	1.0%	1	0.1%
06-10	36	0.7%	2	0.2%
11-19	142	2.9%	5	0.4%
20-29	598	12.1%	7	0.6%
30-39	840	17.0%	60	5.2%
40-49	759	15.3%	106	9.1%
50-59	837	16.9%	214	18.4%
60-69	821	16.6%	331	28.4%
70-79	540	10.9%	275	23.6%
80-89	278	5.6%	135	11.6%
90 y mas	49	1.0%	29	2.5%
Total	4,950	100.0%	1165	100.0%

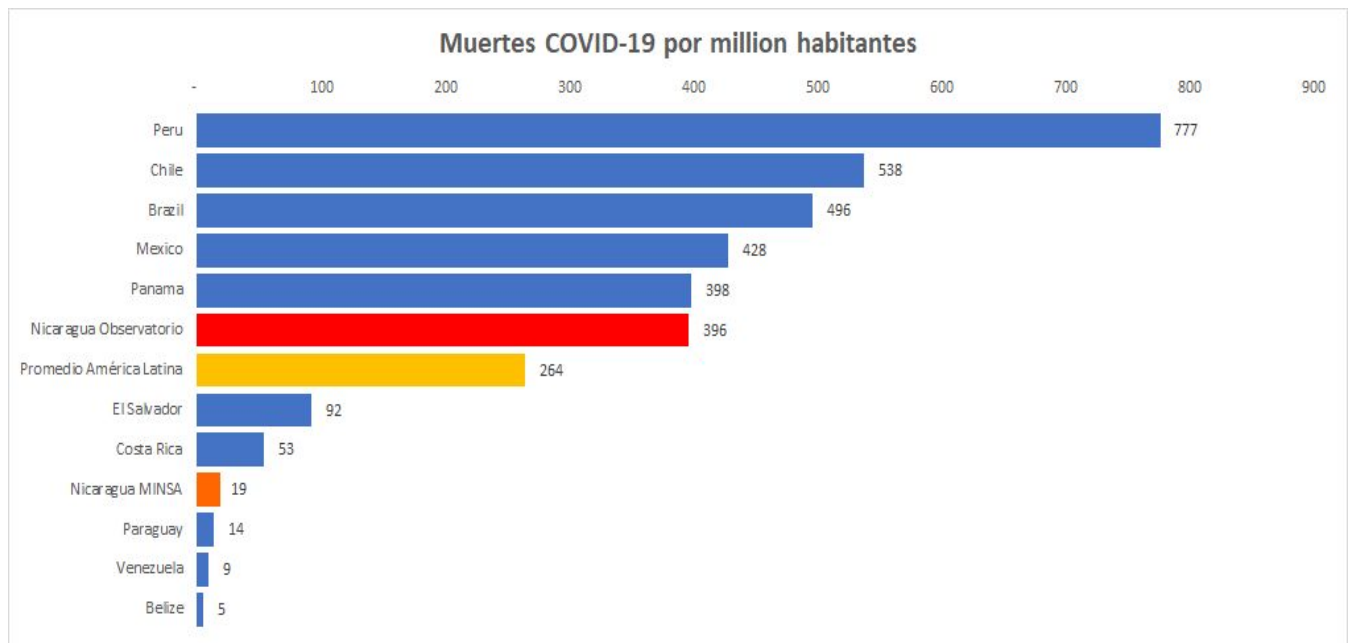


* %GT = Porcentaje respecto al Gran Total.

Nota: Los informes del Observatorio Ciudadano reflejan la información disponible y verificada a la fecha de publicación. Esta información puede cambiar a medida que nueva información está disponible.

Anexo 3. Mortalidad por millón de habitantes

El análisis de la mortalidad por COVID-19 por millón de habitantes en 16 países de América Latina muestra que en base a la mortalidad reportada por el Observatorio al 12 de agosto, Nicaragua reporta 396 muertes por COVID-19 por millón de habitantes. Esta cifra ubica a Nicaragua en el sexto lugar entre los países con más alta mortalidad por COVID-19 / millón de habitantes y por encima del promedio para los 16 países. Utilizando las cifras de mortalidad por COVID-19 reportadas por el MINSA al 11 de Agosto, Nicaragua reporta 19 muertes por COVID-19 por millón de habitantes lo que la colocaría como el cuarto país con tasas más bajas de mortalidad entre estos 16 países.



Nota: Los informes del Observatorio Ciudadano reflejan la información disponible y verificada a la fecha de publicación. Esta información puede cambiar a medida que nueva información está disponible.

País	Población	Total Casos COVID	Total Muertes COVID	Muertes
				COVID-19 por millón habitantes
Peru	33025106	507996	25648	777
Chile	19135648	380034	10299	538
Brazil	212739546	3229621	105564	496
Mexico	129092051	505751	55293	428
Panama	4322582	78446	1722	398
Nicaragua	6633770	9646	2626	396
Ecuador	17673951	98343	6010	340
Colombia	50946629	433805	14145	278
Honduras	9922719	49042	1542	155
Guatemala	17953246	60284	2296	128
Argentina	45244808	276072	5362	119
El Salvador	6490138	22314	595	92
Costa Rica	5099619	26129	272	53
Paraguay	7142766	8389	97	14
Venezuela	28425965	30369	259	9
Belize	398450	296	2	5
Total	594246994	5716537	231732	264

Fuente: Elaboración del Observatorio Ciudadano COVID-19 Nicaragua con información sobre población (para todos los países) y muertes por COVID-19 (para todos los países, excepto Nicaragua) consultada en <https://www.worldometers.info/coronavirus> el 14 de agosto 2020. b) Información sobre muertes por COVID-19 en Nicaragua: Observatorio Ciudadano COVID-19 Nicaragua Informe Semanal del 06 al 12 de agosto y Ministerio de Salud, Nicaragua.

Nota: Los informes del Observatorio Ciudadano reflejan la información disponible y verificada a la fecha de publicación. Esta información puede cambiar a medida que nueva información está disponible.