

## Observatorio Ciudadano COVID-19 en Nicaragua Informe Semanal

27/08/2020 al 02/09/2020

Observatorio Ciudadano COVID-19 es un esfuerzo colaborativo de un equipo interdisciplinario con información proporcionada por sociedad civil, redes territoriales, activistas digitales, familiares de personas afectadas. No es un informe oficial de la situación del país.

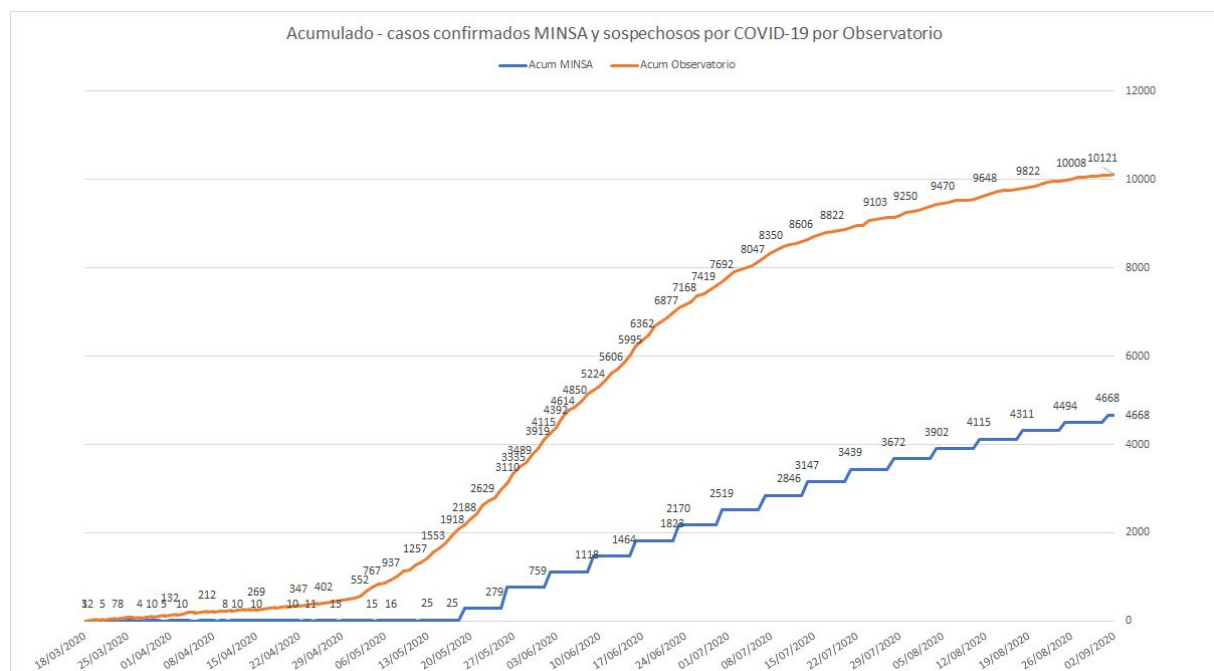
**Nota:** En el informe semanal actualizado al 02 de septiembre 2020, incluimos reportes de casos que han sido de nuestro conocimiento tardíamente (un total de 14 casos sospechosos en el periodo del 22 al 31 de agosto 2020). Estos cambios alteran las series de datos que hemos presentado anteriormente. Este informe y nuestra página web presentan la información actualizada.

### 1.1 Personas afectadas por COVID-19 desde el 14 marzo al 02 septiembre

Sospechosos por Observatorio*	Muertes por neumonía y sospechosas por COVID-19 reportadas por el Observatorio
<b>10121</b>	<b>2699</b>

\*La información o los reportes recibidos por el Observatorio Ciudadano de Sospechosos o muertes por COVID-19 o Neumonía han sido verificadas por fuentes locales de información.

Confirmados por MINSA	Muertes reportadas por MINSA
<b>4668</b>	<b>141</b>



Nota: Los informes del Observatorio Ciudadano reflejan la información disponible y verificada a la fecha de publicación. Esta información puede cambiar a medida que nueva información está disponible.

En el periodo del 27 de agosto - 2 septiembre, el Observatorio registró 113 nuevos casos sospechosos. Estos reportes evidencian la circulación del Coronavirus SARS-CoV2 entre la población Nicaragüense, y nos indican que persiste el riesgo de contagiarse y que no se deben relajar las medidas de protección y prevención.

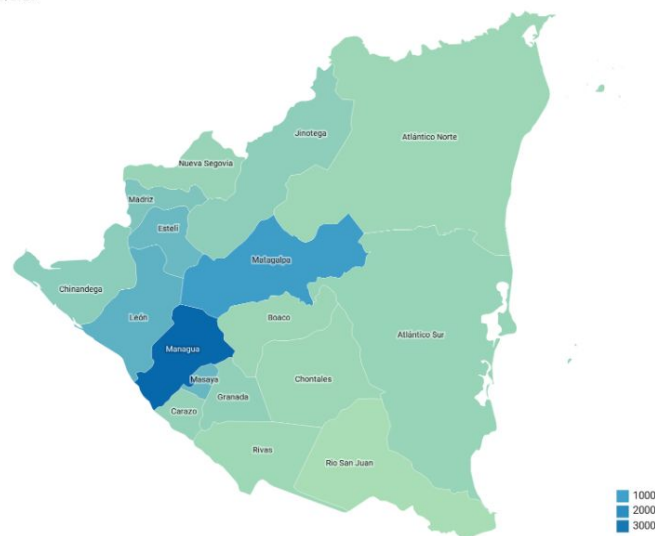
## 1.2 Acumulado, personas reportadas por departamento

Al 2 de septiembre se reporta un acumulado de 10,121 casos sospechosos reportados por el Observatorio en todos los departamentos y regiones autónomas (en 137 municipios, un municipio más que la semana pasada, 89% de los municipios del país). Los casos en Managua representan el 37% del total de casos en el país, seguido de Matagalpa (11%); León (7%), Masaya y Estelí 6% respectivamente, Madriz (4%); Chinandega, Jinotega, Granada, Carazo (3% respectivamente).

Departamento	Acumulado casos sospechosos por Observatorio
Managua	3776
Matagalpa	1156
León	735
Masaya	652
Estelí	627
Madriz	453
Chinandega	341
Jinotega	315
Granada	290
Carazo	258
RACCS	240
Nueva Segovia	234
Boaco	201
RACCN	190
Chontales	189
No Info	185
Rivas	177
Río San Juan	102
<b>Grand Total</b>	<b>10121</b>

COVID-19 en Nicaragua (N=10121)

02/09/2020



Source: Observatorio - Created with Datawrapper

## 2. Cifras oficiales del MINSA

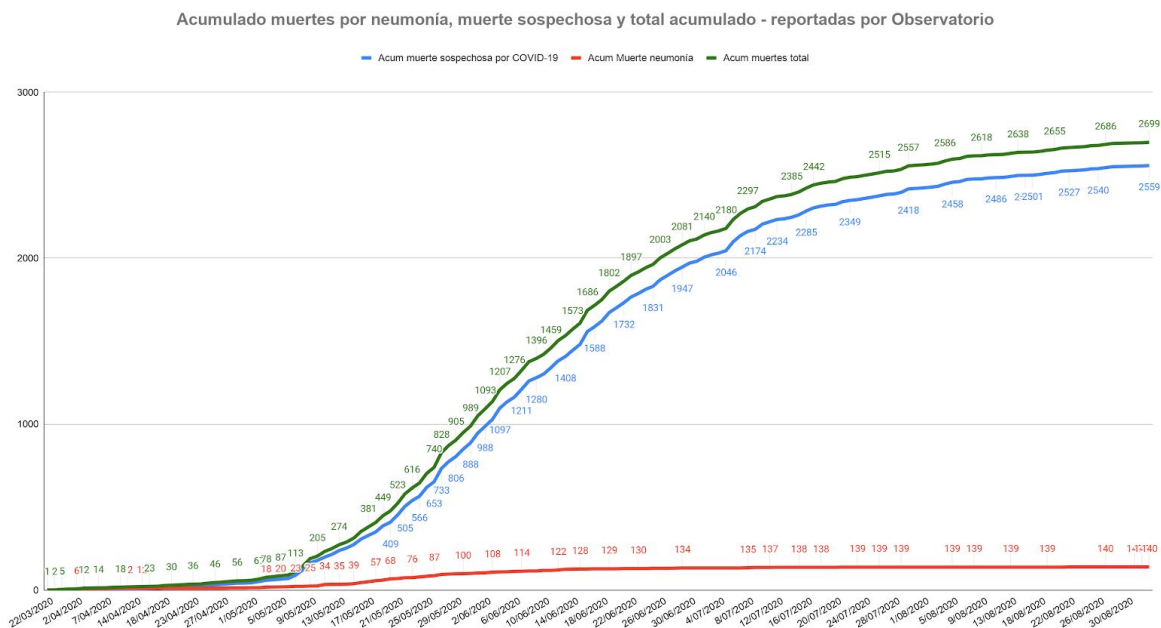
El informe del MINSA del 01 septiembre reporta 4,668 casos confirmados, 1,069 activos, 3,458 recuperados y 141 fallecidos (tasa de letalidad del 3%). **Esta letalidad, que contrasta con el incremento inusual de fallecimientos por otras causas**, confirma la necesidad urgente de que el gobierno proporcione información veraz y más detallada que permita orientar la toma de decisiones para enfrentar la situación. Es imperativo que cumpla con su obligación de orientar las medidas de salud pública para disminuir el contagio.

*Nota: Los informes del Observatorio Ciudadano reflejan la información disponible y verificada a la fecha de publicación. Esta información puede cambiar a medida que nueva información está disponible.*

Desde su informe anterior el MINSA reporta 174 nuevos casos confirmados y 4 nuevas muertes.

### 3. Muertes por neumonía y muertes sospechosas por COVID-19 reportadas por el Observatorio Ciudadano 14/marzo al 02 septiembre 2020

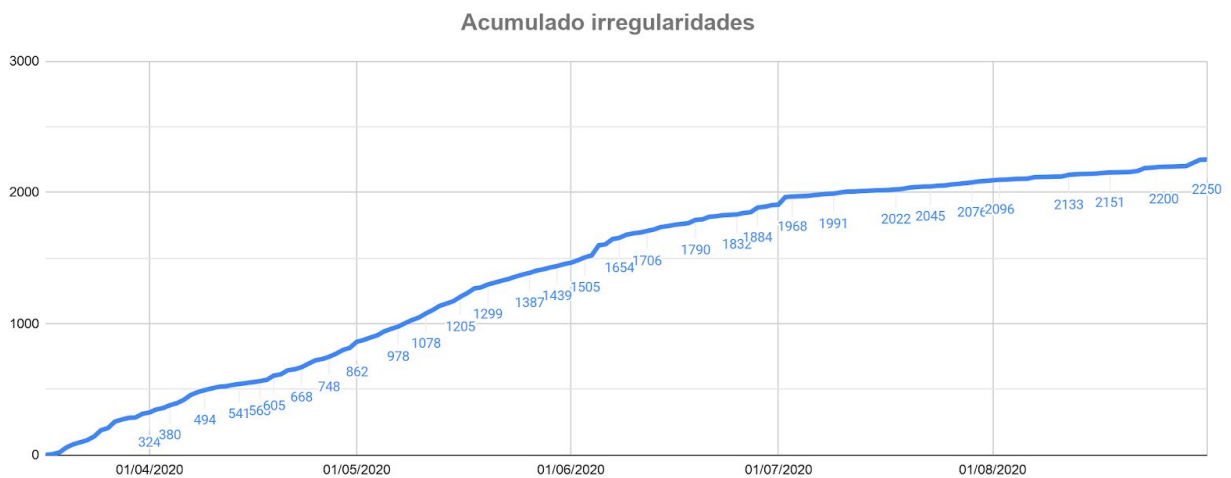
Al 02 septiembre el Observatorio Ciudadano ha verificado 140 (5%) muertes por neumonía y 2,559 (95%) muertes sospechosas por COVID-19 para un total de **2,699 personas fallecidas por estas causas**. Estas muertes se reportan desde 17 departamentos y regiones autónomas (en 123 municipios, uno más que la semana pasada 80% del total del país). El departamento de Managua registra un 33% de todas las muertes, Masaya 10%, Matagalpa 9%, León 7%, Chinandega y Estelí 5% respectivamente, Granada y Chontales 4% respectivamente.



Jinotega	2	71	73
RACCS	1	68	69
No Info	6	59	65
Carazo	6	57	63
Madriz	1	58	59
Boaco		57	57
Nueva Segovia		40	40
Río San Juan		27	27
<b>Suma total</b>	<b>140</b>	<b>2559</b>	<b>2699</b>

#### 4.1 Acumulado - Irregularidades reportadas 14/marzo al 02 septiembre

En total se han reportado **2,250** irregularidades. 88% se reportan desde todos los departamentos y regiones autónomas del país. 10% corresponden a acciones de alcance nacional o que tuvieron lugar en diferentes departamentos y regiones autónomas. Información no disponible en el restante 2% de reportes.



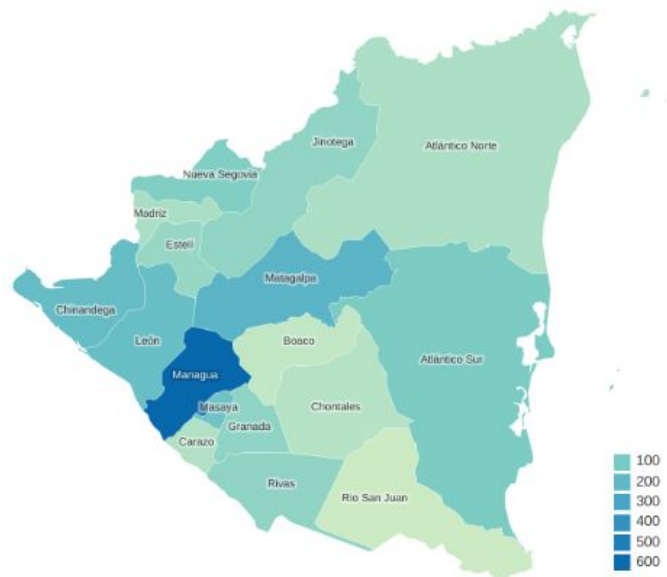
*Nota: Los informes del Observatorio Ciudadano reflejan la información disponible y verificada a la fecha de publicación. Esta información puede cambiar a medida que nueva información está disponible.*

## 4.2 Acumulado, irregularidades reportadas por departamento 14/marzo al 02 septiembre

Departamento	Número irregularidades
Managua	626
Nacional	217
Matagalpa	213
Chinandega	168
León	159
Masaya	130
RACCS	86
Nueva Segovia	83
Rivas	71
Granada	70
Jinotega	69
Estelí	65
No Info	53
Madriz	50
RACCN	49
Carazo	44
Chontales	41
Boaco	32
Río San Juan	24
<b>Grand Total</b>	<b>2250</b>

Irregularidades (N=2250)

02/09/2020



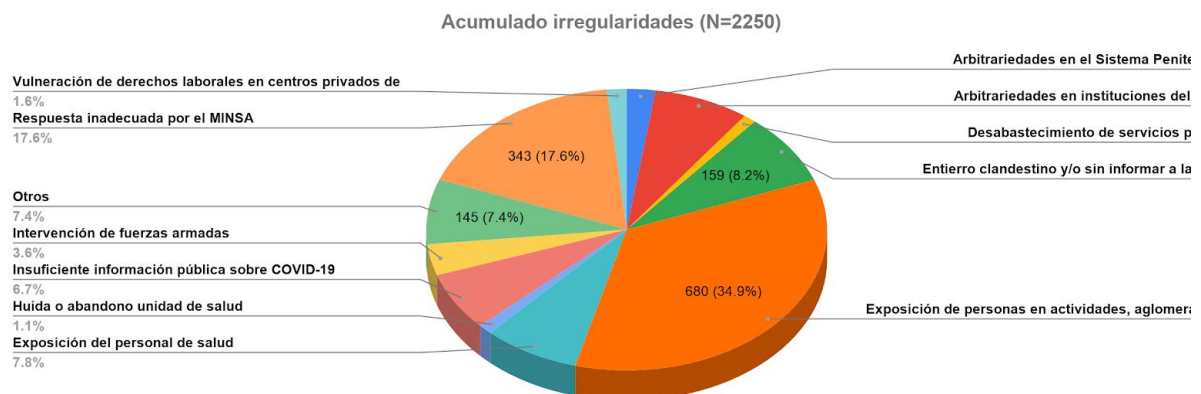
Source: Observatorio • Created with Datawrapper

*Nota: Los informes del Observatorio Ciudadano reflejan la información disponible y verificada a la fecha de publicación. Esta información puede cambiar a medida que nueva información está disponible.*

### 4.3 Tipo de Irregularidades reportadas en la semana y acumulado

En el período 27 de agosto 2020 al 02 septiembre se reportaron 55 irregularidades. En esta semana los reportes sobre exposición de personas en actividades, aglomeraciones constituyen el 95% de las irregularidades reportadas. Hacemos un llamado a la población a evitar participar en aglomeraciones que, como es sabido, constituyen un espacio de riesgo elevado para el contagio.

Clasificación de la irregularidad	Acumulado	Semana
Amenazas - coacción - hostigamiento o represalias	303	1
Arbitrariedades en el Sistema Penitenciario	45	0
Arbitrariedades en instituciones del Estado	150	0
Desabastecimiento de servicios públicos	20	0
Entierro clandestino y/o sin informar a la familia	159	1
Exposición de personas en actividades, aglomeraciones	680	52
Exposición del personal de salud	151	0
Huida o abandono unidad de salud	22	0
Insuficiente información pública sobre COVID-19	131	1
Intervención de fuerzas armadas	70	0
Otros	145	0
Respuesta inadecuada por el MINSA	343	0
Vulneración de derechos laborales en centros privados de trabajo	31	0
	<b>2250</b>	<b>55</b>



### 4.4 Análisis de las irregularidades reportadas (27 agosto al 02 septiembre)

#### 1. Falta de medidas para evitar aglomeraciones:

Se reportaron aglomeraciones en 14 departamentos y en las dos regiones autónomas de la Costa Caribe, con mayor cantidad de reportes en Matagalpa. Entre las actividades reportadas estuvieron: Inauguración de puente peatonal colgante en Boaco, festival gastronómico en Carazo y Chinandega, desfile patrio en Chontales y Estelí, desfile hípico en Granada, concurso departamental de folclore e inauguración de centro escolar en Jinotega, elección de

*Nota: Los informes del Observatorio Ciudadano reflejan la información disponible y verificada a la fecha de publicación. Esta información puede cambiar a medida que nueva información está disponible.*

la reina departamental de las fiestas patrias en León y Rivas, feria con participación de la policía en Madriz, torneo de softbol realizado por la policía nacional en Managua, fiestas en honor a San Jerónimo en Masaya, feria del maíz y encuentro de productores en Matagalpa, festival de danza en Nueva Segovia, desfile para dar inicio a fiestas patrias en la Costa Caribe Norte, encuentro regional “Nicaragua Emprende” en la Costa Caribe Sur, entre muchos otros eventos.

Estas actividades fueron, en su mayoría, organizadas, promovidas y/o permitidas por las respectivas alcaldías de cada municipio.

**2. Falta de medidas de prevención en centros educativos:**

Se reportó que estudiantes de escuelas públicas y/o privadas de los departamentos de Carazo, Chontales, Jinotega, León, Managua, Nueva Segovia y Matagalpa; realizaron desfiles en celebración al mes patrio.

**3. Entierros clandestinos:**

Fue reportado un entierro clandestino realizado en horas de la noche en Chinandega.

*Ante la información insuficiente e incompleta, el Observatorio Ciudadano recoge la percepción de la ciudadanía. Informamos sobre aquellas personas que presentan sintomatología asociada o presuntiva de COVID-19 según se ha establecido internacionalmente. Solo el Ministerio de Salud tiene la autoridad nacional e internacional para reportar casos confirmados.*

**Anexo 1. Situación del personal de salud - reportes recibidos por el Observatorio Ciudadano COVID-19 Nicaragua - al 02 septiembre, 2020**

El Observatorio Ciudadano continúa recibiendo reportes de personal de salud afectado o fallecido. Al 02 de septiembre el Observatorio recibió reportes de **803 trabajadoras y trabajadores de salud con sintomatología asociada o presuntiva de COVID-19.**

**Personal de salud con sintomatología asociada o presuntiva de COVID-19 por departamento y municipio.** Todos los departamentos o regiones autónomas del país (en 74 municipios). Managua (289), Matagalpa (92), León (88), Nueva Segovia (47), Estelí (46), Masaya (39), Granada (38), Chinandega (38), Madriz (32) son los departamentos que reportan mayor número de personal de salud con sintomatología asociada o presuntiva de COVID-19.

**Por departamento**

<i>Departamento</i>	SUM de # personas afectadas
Managua	289
Matagalpa	92

*Nota: Los informes del Observatorio Ciudadano reflejan la información disponible y verificada a la fecha de publicación. Esta información puede cambiar a medida que nueva información está disponible.*

León	88
Nueva Segovia	47
Estelí	46
Masaya	39
Granada	38
Chinandega	38
Madriz	32
RACCN	19
Carazo	15
Jinotega	14
Rivas	12
Río San Juan	10
RACCS	10
Chontales	9
Boaco	3
No Info	2
<b>Suma total</b>	<b>803</b>

### Por municipio

Municipio	SUM de # personas afectadas
Altagracia	1
Belén	1
Bluefields	9
Boaco	2
Bonanza	1
Camoapa	1
Catarina	7
Chichigalpa	2
Chinandega	26
Ciudad Darío	2
Ciudad Sandino	3
Condega	2
Diriá	1
Diriamba	2
Diriomo	1

*Nota: Los informes del Observatorio Ciudadano reflejan la información disponible y verificada a la fecha de publicación. Esta información puede cambiar a medida que nueva información está disponible.*



El Crucero	2
El Cuá	1
El Jicaral	3
El Rosario	2
El Sauce	2
El Tuma - La Dalia	23
El Viejo	9
Esquipulas	1
Estelí	25
Granada	35
Jalapa	26
Jinotega	11
Jinotepe	3
Juigalpa	7
La Paz Centro	5
La Paz de Carazo	7
La Trinidad	10
León	70
Managua	262
Masatepe	3
Masaya	22
Matagalpa	53
Mateare	5
Matiguás	5
Moyogalpa	1
Nandaime	1
Nandasmo	1
Nindirí	2
Niquinohomo	4
No Info	23
Nueva Guinea	1
Ocotal	21
Potosí	1
Pueblo Nuevo	3
Puerto Cabezas (Bilwi)	3
Quezalguaque	1
Río Blanco	4

*Nota: Los informes del Observatorio Ciudadano reflejan la información disponible y verificada a la fecha de publicación. Esta información puede cambiar a medida que nueva información está disponible.*

Rivas	7
Rosita	1
San Carlos	7
San Francisco Libre	1
San Isidro	1
San José de Cusmapa	3
San Juan de Río Coco	5
San Marcos	1
San Miguelito	1
San Rafael del Norte	1
San Rafael del Sur	1
San Ramón	1
Santa Rosa del Peñón	5
Santo Tomás	1
Sébaco	2
Siuna	4
Somoto	19
Telica	2
Telpaneca	4
Ticuantepe	2
Tipitapa	4
Totogalpa	1
Waslala	10
<b>Suma total</b>	<b>803</b>

**Personal de salud con sintomatología asociada o presuntiva de COVID-19 por categoría de personal.** La mayoría del personal de salud reportado con sintomatología asociada o presuntiva de COVID-19 son personal médico (476 casos ó 60%) y de enfermería (123 ó 15%).

<i>Personal de salud</i>	SUM de # personas afectadas
Médico	477
Enfermería	125
Otros	82
Administrativo	74

*Nota: Los informes del Observatorio Ciudadano reflejan la información disponible y verificada a la fecha de publicación. Esta información puede cambiar a medida que nueva información está disponible.*

Laboratorio	24
Odontólogos	15
Visitador médico	6
<b>Suma total</b>	<b>803</b>

**Personal de salud fallecido a causa de neumonía o por causa sospechosa de COVID-19.** Al 02 septiembre se reportan 107 muertes de personal de salud en 13 departamentos (en 35 municipios, uno más que la semana pasada). Principalmente en Managua, León, Matagalpa, Masaya y Rivas. La mayoría del personal de salud fallecido con sintomatología asociada o presuntiva de COVID-19 son personal médico (45%) y de enfermería (22%). En la semana del 27 de agosto al 02 septiembre no hubo reportes de nuevos fallecimientos de personal de salud.

#### Personal de salud fallecido - por categoría de personal

<i>Personal de salud</i>	Personal de salud fallecido con sintomatología asociada o presuntiva de COVID-19
Médico	48
Enfermería	24
Administrativo	14
Laboratorio	8
Otros	7
Visitador médico	3
Odontólogos	3
<b>Suma total</b>	<b>107</b>

#### Personal de salud fallecido - por departamento

<i>Departamento</i>	Personal de salud fallecido con sintomatología asociada o presuntiva de COVID-19
Managua	39
León	13
Matagalpa	10
Masaya	10
Rivas	8
Chinandega	6
RACCN	5
Carazo	4

*Nota: Los informes del Observatorio Ciudadano reflejan la información disponible y verificada a la fecha de publicación. Esta información puede cambiar a medida que nueva información está disponible.*

Granada	3
Estelí	3
Río San Juan	2
Boaco	2
No Info	1
Madriz	1
<b>Suma total</b>	<b>107</b>

## Anexo 2. Casos y mortalidad por millón de habitantes según cada región y/o departamento, al 02 de septiembre de 2020.

El análisis de casos y mortalidad por COVID-19 según cantidad de habitantes en los 17 departamentos o regiones autónomas muestra que **en Nicaragua hay 1.550 casos sospechosos registrados por el Observatorio por cada millón de habitantes, y 413 muertes sospechosas también por cada millón de habitantes.**

### Casos sospechosos registrados por el Observatorio Ciudadano por cada millón de habitantes según cada región y/o departamento.

Estelí es el departamento que más casos reporta por cada millón de habitantes, con una proporción de 2.740,79; seguido por Madriz con 2.624,78, Managua con 2.461,19, Matagalpa y León con 1.754 respectivamente.

Departamento o Región	Número de habitantes	Casos sospechosos	Casos por cada millón de habitantes
Estelí	228,766	627	2740.79
Madriz	172,586	453	2624.78
Managua	1,534,220	3776	2461.19
León	419,064	735	1753.91
Matagalpa	659,246	1156	1753.52
Masaya	386,237	652	1688.08
<b>Nicaragua</b>	<b>6,527,691</b>	<b>10121</b>	<b>1550.47</b>
Granada	212,663	290	1363.66
Carazo	195,875	258	1317.17
Boaco	183,735	201	1093.97

*Nota: Los informes del Observatorio Ciudadano reflejan la información disponible y verificada a la fecha de publicación. Esta información puede cambiar a medida que nueva información está disponible.*

Rivas	181,665	177	974.32
Chontales	200,213	189	943.99
Nueva Segovia	267,901	234	873.46
Chinandega	437,888	341	778.74
Río San Juan	133,735	102	762.70
RACCS	361,752	240	663.44
Jinotega	474,974	315	663.19
RACCN	477,171	190	398.18



Fuente tabla y gráfico: Elaboración del Observatorio Ciudadano COVID-19 Nicaragua con información sobre población consultada en las proyecciones del INIDE para 2019 y sobre casos sospechosos por COVID-19 en Observatorio Ciudadano COVID-19 Nicaragua Informe Semanal del 27 de agosto al 02 de septiembre.

### **Muertes sospechosas registradas por el Observatorio Ciudadano por cada millón de habitantes según cada región y/o departamento.**

Masaya es el departamento que más muertes reporta por cada millón de habitantes, con una proporción de 702; seguido por Managua con 585, Estelí con 581, Chontales con 504 y Granada con 503.

*Nota: Los informes del Observatorio Ciudadano reflejan la información disponible y verificada a la fecha de publicación. Esta información puede cambiar a medida que nueva información está disponible.*

Departamento o Región	Número de habitantes	Muertes sospechosas	Muertes por cada millón de habitantes
Masaya	386,237	271	701.64
Managua	1,534,220	897	584.66
Estelí	228,766	133	581.38
Chontales	200,213	101	504.46
Granada	212,663	107	503.14
León	419,064	199	474.87
Rivas	181,665	78	429.36
<b>Nicaragua</b>	<b>6,527,691</b>	<b>2699</b>	<b>413.47</b>
Matagalpa	659,246	231	350.40
Madriz	172,586	59	341.86
Carazo	195,875	63	321.63
Chinandega	437,888	138	315.15
Boaco	183,735	57	310.23
Río San Juan	133,735	27	201.89
RACCS	361,752	69	190.74
RACCN	477,171	91	190.71
Jinotega	474,974	73	153.69
Nueva Segovia	267,901	40	149.31

*Nota: Los informes del Observatorio Ciudadano reflejan la información disponible y verificada a la fecha de publicación. Esta información puede cambiar a medida que nueva información está disponible.*



Fuente tabla y gráfico: Elaboración del Observatorio Ciudadano COVID-19 Nicaragua con información sobre población consultada en las proyecciones del INIDE para 2019 y sobre muertes sospechosas por COVID-19 en Observatorio Ciudadano COVID-19 Nicaragua Informe Semanal del 27 de agosto al 02 de septiembre.

*Nota: Los informes del Observatorio Ciudadano reflejan la información disponible y verificada a la fecha de publicación. Esta información puede cambiar a medida que nueva información está disponible.*