

## Observatorio Ciudadano COVID-19 en Nicaragua Informe Semanal

01/10/2020 al 07/10/2020

*Observatorio Ciudadano COVID-19 es un esfuerzo colaborativo de un equipo interdisciplinario con información proporcionada por sociedad civil, redes territoriales, activistas digitales, familiares de personas afectadas. La información reportada es aquella recibida a través de nuestras redes y no representa lo que sucede en el país. No es un informe oficial de la situación del país.*

**Nota:** En el informe semanal actualizado al 07 de octubre 2020, incluimos reportes de casos que han sido de nuestro conocimiento tardíamente (un total de 20 casos sospechosos y 2 muertes sospechosas en el periodo 12 al 30 de septiembre 2020). Estos cambios alteran las series de datos que hemos presentado anteriormente. Este informe y nuestra página web muestran la información actualizada.

Los reportes recibidos esta semana informan importantes incrementos en el número de pacientes hospitalizados por COVID - 19, tanto en hospitales privados como públicos. Las aglomeraciones de mediados de septiembre (fiestas patrias) resultaron en un incremento de casos a finales de septiembre que todavía se manifiesta en el número de hospitalizados en la primera semana de octubre. Ante la imposibilidad de obtener información detallada sobre estas hospitalizaciones, lo que es un derecho del pueblo nicaragüense, reiteramos la violación al derecho al acceso a la información.

Las medidas de protección continúan siendo las mismas: Conservar una **distancia física de 2 metros** respecto a otras personas; **lavado de manos con agua y jabón por lo menos durante 40 segundos** o si no tenemos acceso a agua y jabón, higienizar las manos con alcohol al 70% durante 20 segundos; **uso de mascarilla de tela de 3 capas**, y si posible **careta facial protectora**; **evitar las aglomeraciones. ¡Quedarse en casa siempre que podamos!**

En tiempos de lluvias, es importante recordar que al humedecerse o mojarse las mascarillas pierden su capacidad de protección. Si la mascarilla se moja, es necesario cambiarla por otra seca. Si estarás durante más de 4 horas usando la mascarilla, acordate de llevar otra para cambiarla. La mascarilla **no se debe tocar, no se debe mojar**. Si usás mascarilla lavable o reutilizable, llevá una bolsita donde guardar las mascarillas usadas. El virus sigue presente en Nicaragua, ¡Seguí protegiéndote!

**¡Tomá las medidas de prevención y salvemos vidas!**

### 1 Personas afectadas por COVID-19 desde el 14 marzo al 07 de octubre

| Sospechosos por Observatorio* | Muertes por neumonía y sospechosas por COVID-19 reportadas por el Observatorio |
|-------------------------------|--|
| <b>10631</b>                  | <b>2768</b>  |

*\*La información o los reportes recibidos por el Observatorio Ciudadano de Sospechosos o muertes por COVID-19 o Neumonía han sido verificadas por fuentes locales de información.*

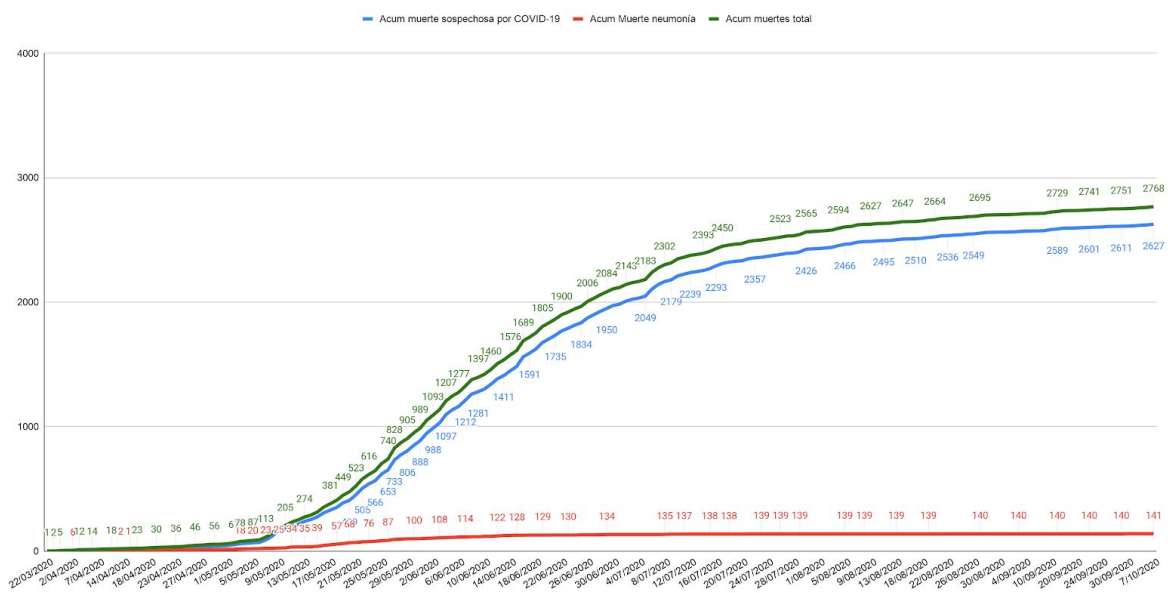
| Confirmados por MINSA | Muertes reportadas por MINSA |
|-----------------------|------------------------------|
| <b>5264</b>           | <b>153</b>                   |

*Nota: Los informes del Observatorio Ciudadano reflejan la información disponible y verificada a la fecha de publicación. Esta información puede cambiar a medida que nueva información está disponible.*

## 2 Muertes por neumonía y muertes sospechosas por COVID-19 reportadas por el Observatorio Ciudadano 14/marzo al 07 de octubre 2020

Al 07 de octubre Observatorio Ciudadano ha verificado 141 (5%) muertes por neumonía y 2,627 (95%) muertes sospechosas por COVID-19 para un total de **2,768 personas fallecidas por estas causas**. Estas muertes se reportan desde 17 departamentos y regiones autónomas (en 123 municipios, 80% del total del país). El departamento de Managua registra un 33% de todas las muertes, Masaya 10%, Matagalpa 9%, León 7%, Chinandega y Estelí 5% respectivamente, Granada y Chontales 4% respectivamente.

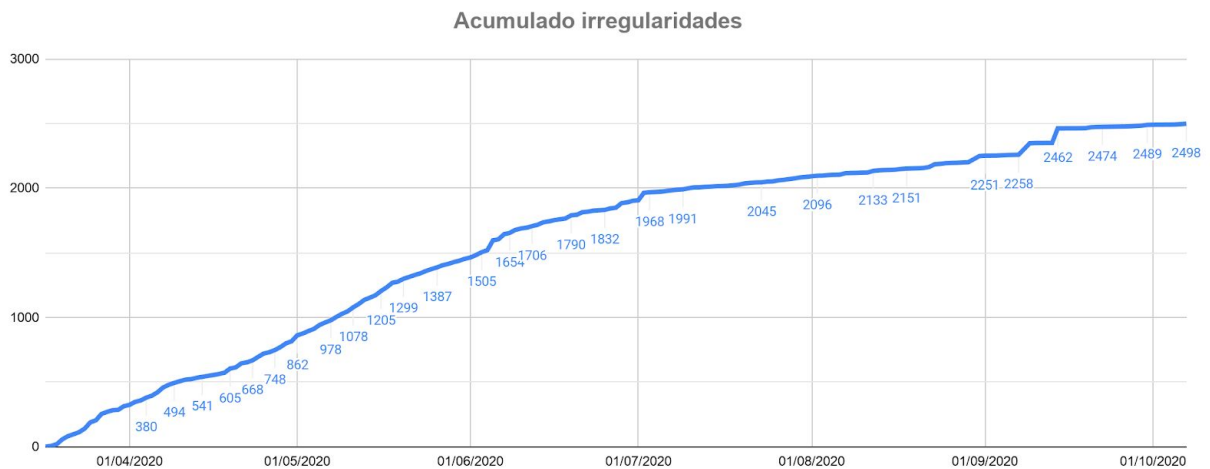
Acumulado muertes por neumonía, muerte sospechosa y total acumulado - reportadas por Observatorio



|                   |            |             |             |
|-------------------|------------|-------------|-------------|
| RACCN             |            | 93          | 93          |
| Jinotega          | 2          | 82          | 84          |
| Rivas             | 7          | 71          | 78          |
| RACCS             | 1          | 71          | 72          |
| No Info           | 6          | 60          | 66          |
| Madriz            | 1          | 63          | 64          |
| Carazo            | 6          | 57          | 63          |
| Boaco             |            | 57          | 57          |
| Nueva Segovia     |            | 44          | 44          |
| Río San Juan      |            | 28          | 28          |
| <b>Suma total</b> | <b>141</b> | <b>2627</b> | <b>2768</b> |

### 3 Acumulado - Irregularidades reportadas 14/marzo al 07 de octubre

En total se han reportado **2,498** irregularidades. 89% se reportan desde todos los departamentos y regiones autónomas del país. 9% corresponden a acciones de alcance nacional o que tuvieron lugar en diferentes departamentos y regiones autónomas y 2% a información no disponible en los reportes recibidos.



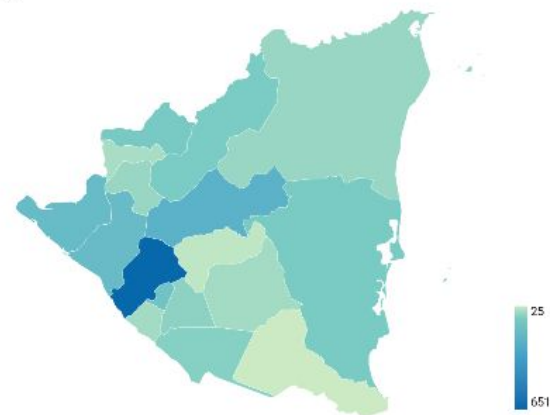
*Nota: Los informes del Observatorio Ciudadano reflejan la información disponible y verificada a la fecha de publicación. Esta información puede cambiar a medida que nueva información está disponible.*

### 3.1 Acumulado, irregularidades reportadas por departamento 14/marzo al 07 octubre

| Departamento       | Número irregularidades |
|--------------------|------------------------|
| Managua            | 656                    |
| Matagalpa          | 237                    |
| Nacional           | 223                    |
| Chinandega         | 183                    |
| León               | 181                    |
| Masaya             | 142                    |
| Nueva Segovia      | 101                    |
| RACCS              | 98                     |
| Jinotega           | 93                     |
| Rivas              | 83                     |
| Granada            | 77                     |
| RACCN              | 68                     |
| Estelí             | 68                     |
| Chontales          | 59                     |
| Carazo             | 59                     |
| Madriz             | 55                     |
| No Info            | 54                     |
| Boaco              | 36                     |
| Río San Juan       | 25                     |
| <b>Grand Total</b> | <b>2498</b>            |

**Irregularidades (N=2498)**

07/10/2020



Fuente: Observatorio - Creado con Datawrapper

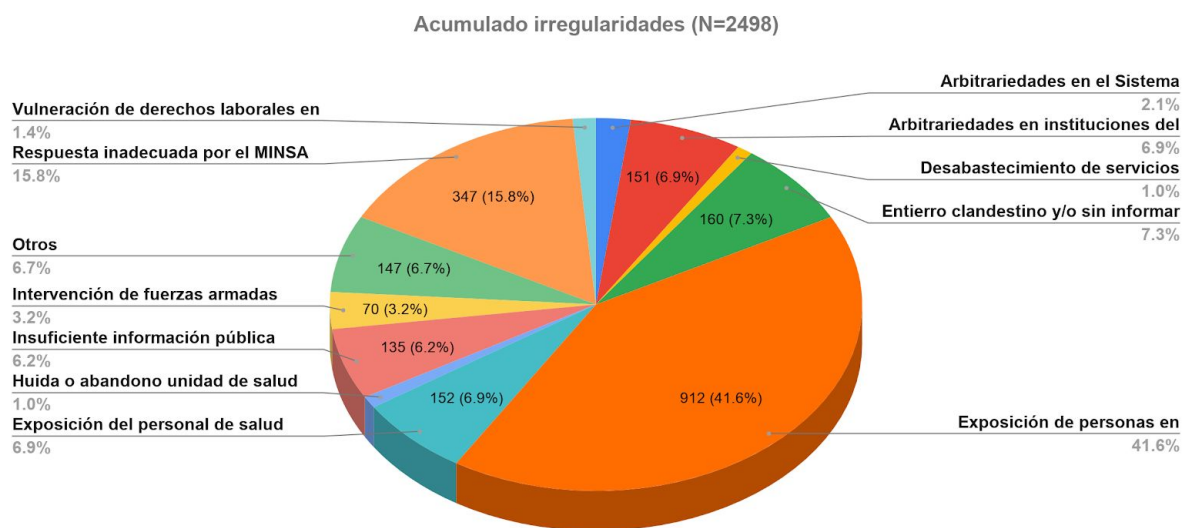
### 3.2 Tipo de Irregularidades reportadas en la semana y acumulado

En el período del 01 al 07 de octubre se reportaron 09 irregularidades que incluyen exposición de personas en actividades o aglomeraciones, insuficiente información pública sobre el COVID-19, respuesta inadecuada del MINSA y arbitrariedades en instituciones del Estado.

| Clasificación de la irregularidad                 | Acumulado | Semana |
|---|-----------|--------|
| Amenazas - coacción - hostigamiento o represalias | 304       | 0      |
| Arbitrariedades en el Sistema Penitenciario       | 46        | 0      |
| Arbitrariedades en instituciones del Estado       | 151       | 1      |
| Desabastecimiento de servicios públicos           | 21        | 0      |

*Nota: Los informes del Observatorio Ciudadano reflejan la información disponible y verificada a la fecha de publicación. Esta información puede cambiar a medida que nueva información está disponible.*

|  |             |          |
|--|-------------|----------|
| Entierro clandestino y/o sin informar a la familia               | 160         | 1        |
| Exposición de personas en actividades, aglomeraciones            | 912         | 3        |
| Exposición del personal de salud                                 | 152         | 1        |
| Huida o abandono unidad de salud                                 | 22          | 0        |
| Insuficiente información pública sobre COVID-19                  | 135         | 2        |
| Intervención de fuerzas armadas                                  | 70          | 0        |
| Otros  | 147         | 0        |
| Respuesta inadecuada por el MINSA                                | 347         | 1        |
| Vulneración de derechos laborales en centros privados de trabajo | 31          | 0        |
|  | <b>2498</b> | <b>9</b> |



### 3.3 Análisis de las irregularidades reportadas (01 al 07 de octubre)

#### 1. Respuesta inadecuada del Ministerio de Salud:

Continúa la práctica de ocultar información vital sobre el comportamiento de la epidemia. El gobierno, 7 meses después del primer caso en Nicaragua, inició la “Campaña Nacional Para Continuar Protegiéndonos Contra el COVID-19”; esperamos esto sea un primer paso en la aceptación oficial de la pandemia y sea seguido por acciones efectivas y eficaces que apoyen los esfuerzos que la sociedad nicaragüense ha venido realizando al menos desde marzo 2020.

Se denunció que en una unidad de salud de Matagalpa se han tratado casos de COVID-19 como si fueran infartos o accidentes cerebrovasculares.

#### 2. Falta de medidas para evitar aglomeraciones:

Fueron reportadas aglomeraciones en León y Matagalpa. Entre las actividades reportadas estuvo la corrida de toros en estadio de El Tránsito en León, la feria de salud y la feria de Cafés Especiales en Matagalpa.

Estas actividades fueron organizadas, promovidas y/o permitidas por las respectivas alcaldías de cada municipio

*Nota: Los informes del Observatorio Ciudadano reflejan la información disponible y verificada a la fecha de publicación. Esta información puede cambiar a medida que nueva información está disponible.*

**3. Exposición del personal de salud:**

Fue reportado el traslado de médicos/as de una unidad de salud de Managua hacinados en la tina de una camioneta.

**4. Otras arbitrariedades por parte del estado:**

Juzgado Cuarto Distrito del Trabajo de Managua negó el reintegro laboral de tres médicas y un médico despedidos por exigir mejores condiciones laborales en el contexto de la pandemia.

*Ante la información insuficiente e incompleta, el Observatorio Ciudadano recoge la percepción de la ciudadanía. Informamos sobre aquellas personas que presentan sintomatología asociada o presuntiva de COVID-19 según se ha establecido internacionalmente. Solo el Ministerio de Salud tiene la autoridad nacional e internacional para reportar casos confirmados.*

**Anexo 1. Situación del personal de salud - reportes recibidos por el Observatorio Ciudadano COVID-19 Nicaragua - al 07 octubre 2020**

En la semana del 01 al 07 de octubre el Observatorio recibió reportes de cuatro nuevos casos de trabajadores de salud con sintomatología asociada o presuntiva de COVID-19. Al 07 de octubre **814 trabajadoras y trabajadores de salud han sido reportados con sintomatología asociada o presuntiva de COVID-19** en todos los departamentos o regiones autónomas del país (en 74 municipios).

| <i>Departamento</i> | Personal de salud con sintomatología asociada o presuntiva de COVID-19 |
|---------------------|--|
| Managua             | 296  |
| Matagalpa           | 92   |
| León                | 89   |
| Nueva Segovia       | 49   |
| Estelí              | 46   |
| Masaya              | 39   |
| Granada             | 38   |
| Chinandega          | 38   |
| Madriz              | 33   |
| RACCN               | 19   |
| Carazo              | 15   |
| Jinotega            | 14   |
| Rivas               | 12   |
| Río San Juan        | 10   |
| RACCS               | 10   |
| Chontales           | 9  |

*Nota: Los informes del Observatorio Ciudadano reflejan la información disponible y verificada a la fecha de publicación. Esta información puede cambiar a medida que nueva información está disponible.*

|                   |            |
|-------------------|------------|
| Boaco             | 3          |
| No Info           | 2          |
| <b>Suma total</b> | <b>814</b> |

La mayoría del personal de salud reportado con sintomatología asociada o presuntiva de COVID corresponde a personal médico (60%) y de enfermería (15%).

| <i>Personal de salud</i> | Personal de salud con sintomatología asociada o presuntiva de COVID-19 |
|--------------------------|--|
| Médico                   | 487  |
| Enfermería               | 125  |
| Otros                    | 82   |
| Administrativo           | 75   |
| Laboratorio              | 24   |
| Odontólogos              | 15   |
| Visitador médico         | 6  |
| <b>Suma total</b>        | <b>814</b>   |

**Personal de salud fallecido a causa de neumonía o por causa sospechosa de COVID-19.** En la semana del 01 al 07 de octubre no se reportó nuevo personal de salud fallecido con sintomatología asociada o presuntiva de COVID-19. Al 07 de octubre se reportan 108 muertes de personal de salud en 13 departamentos (en 34 municipios). Principalmente en Managua, León, Masaya, Matagalpa y Rivas. La mayoría del personal de salud fallecido con sintomatología asociada o presuntiva de COVID-19 son personal médico (45%) y de enfermería (22%).

#### Personal de salud fallecido - por categoría de personal

| <i>Personal de salud</i> | Personal de salud fallecido con sintomatología asociada o presuntiva de COVID-19 |
|--------------------------|--|
| Administrativo           | 14   |
| Enfermería               | 24   |
| Laboratorio              | 8  |
| Médico                   | 49   |
| Odontólogos              | 3  |
| Otros                    | 7  |
| Visitador médico         | 3  |
| <b>Suma total</b>        | <b>108</b>   |

#### Personal de salud fallecido - por departamento

*Nota: Los informes del Observatorio Ciudadano reflejan la información disponible y verificada a la fecha de publicación. Esta información puede cambiar a medida que nueva información está disponible.*

| <i>Departamento</i> | Número de Personal de Salud Fallecido |
|---------------------|---------------------------------------|
| Boaco               | 2                                     |
| Carazo              | 4                                     |
| Chinandega          | 6                                     |
| Estelí              | 3                                     |
| Granada             | 3                                     |
| León                | 14                                    |
| Madriz              | 1                                     |
| Managua             | 39                                    |
| Masaya              | 10                                    |
| Matagalpa           | 10                                    |
| No Info             | 1                                     |
| RACCN               | 5                                     |
| Río San Juan        | 2                                     |
| Rivas               | 8                                     |
| <b>Suma total</b>   | <b>108</b>                            |

*Nota: Los informes del Observatorio Ciudadano reflejan la información disponible y verificada a la fecha de publicación. Esta información puede cambiar a medida que nueva información está disponible.*