

## Observatorio Ciudadano COVID-19 en Nicaragua Informe Semanal

15/10/2020 al 21/10/2020

*Observatorio Ciudadano COVID-19 es un esfuerzo colaborativo de un equipo interdisciplinario con información proporcionada por sociedad civil, redes territoriales, activistas digitales, familiares de personas afectadas. La información reportada es aquella recibida a través de nuestras redes y no representa lo que sucede en el país. No es un informe oficial de la situación del país.*

Las medidas de protección continúan siendo las mismas: Conservar una **distancia física de 2 metros** respecto a otras personas; **lavado de manos con agua y jabón por lo menos durante 40 segundos** o si no tenemos acceso a agua y jabón, higienizar las manos con alcohol al 70% durante 20 segundos; **uso de mascarilla de tela de 3 capas**, y si posible **careta facial protectora**; **evitar las aglomeraciones. ¡Quedarse en casa siempre que podamos!**

En las últimas dos semanas varios países de Europa y América Latina reportan incremento en el número de casos. Mientras tanto en Nicaragua:

- Datos oficiales del Ministerio de Salud (MINSA) publicados en la página web reportan un importante incremento en el número de muertes registradas: Para las primeras 15 causas de muerte registradas, en 2017 fueron 17,010; en 2018 fueron 17,139 y en 2019 se reportaron 16,321, mientras al 31 de agosto de 2020 ya van reportadas 17,733. A simple vista se observa, y tan solo por esas primeras 15 causas de mortalidad, un **Exceso de Muertes** registradas que alcanza 72.67 muertes diarias, 25.71 más respecto al año más alto de la serie publicada.

### Mortalidad por año y Promedio diario de muertes

Año	2017	2018	2019	2020 (244 días)
Muertes	17,010	17,139	16,321	17,733
Promedio diario	46.60	46.96	44.22	72.67

Fuente: Cálculo propio del Observatorio basado en información del Mapa de Salud [www.minsa.gob.ni](http://www.minsa.gob.ni)

Este Exceso de Muertes diario se traduce en al menos 6,273 muertes atribuibles a la COVID-19, a las que se debe sumar las 155 muertes reconocidas por el MINSA como causadas directamente por COVID-19, para un total de 6,428 muertes. A esta trágica cifra faltaría sumarle el exceso de las otras causales de defunción que no clasifican dentro de las primeras 15 causas.

- Los anteriores datos se refieren exclusivamente al daño extremo, la muerte, desconocemos el número de personas enfermas, leves, moderadas o graves que han habido y siguen habiendo en el país. Por supuesto, el número de personas infectadas sin llegar a desarrollar la enfermedad es totalmente desconocido.
- El MINSA continúa sin explicar las causas del exceso de mortalidad por infarto, diabetes, hipertensión y neumonías observada en el país en 2020 en comparación con las muertes reportadas en el período 2017-2019 por estas mismas causas.

*Nota: Los informes del Observatorio Ciudadano reflejan la información disponible y verificada a la fecha de publicación. Esta información puede cambiar a medida que nueva información está disponible.*

- La evidencia nos demuestra que los y las nicaragüenses continuamos sin conocer la verdadera magnitud de la pandemia.
- La ciudadanía continúa sin conocer los resultados de las pruebas diagnósticas realizadas. Desconocemos si se han realizado estudios de prevalencia en el país.
- Seguimos sin saber ¿Cómo se están expresando las secuelas COVID-19 en la población nicaragüense que fue afectada? Las secuelas del COVID-19 pueden ser de varios tipos, tanto físicas como psicológicas y económicas. Dependen en gran parte de la gravedad de la enfermedad y de la atención médica que recibió la o el paciente. ¿Cuáles son las medidas que ha tomado el gobierno para asegurar atención y seguimiento a estas personas?

Ciro Ugarte, director del Departamento de Emergencias en Salud de la Organización Panamericana de la Salud (OPS) manifestó en una entrevista que si se asocian esas enfermedades como causas originales de muerte, *“estaríamos indicando que no existen servicios de salud suficientes para poder dar atención adecuada, y cuando un sistema de salud es sólido, entonces ese tipo de personas no fallecen, el rango de fallecimientos es similar o un poco más alto que en años previos; si el incremento es sustancialmente alto, claramente tiene otro factor, y en este caso, es la Covid-19. La mortalidad incrementada está asociada directa o indirectamente a la Covid-19”*, confirmó el doctor Ugarte.

***Exigimos que el MINSA cumpla con su responsabilidad de regir la salud pública, que incluye informar a la población para que conozca sus riesgos y de esta manera sepa cómo protegerse.***

***¡Tomá las medidas de prevención y salvemos vidas!***

## 1 Personas afectadas por COVID-19 desde el 14 marzo al 21 de octubre

Sospechosos por Observatorio*	Muertes por neumonía y sospechosas por COVID-19 reportadas por el Observatorio
<b>10778</b>	<b>2780</b>

\*La información o los reportes recibidos por el Observatorio Ciudadano de Sospechosos o muertes por COVID-19 o Neumonía han sido verificadas por fuentes locales de información.

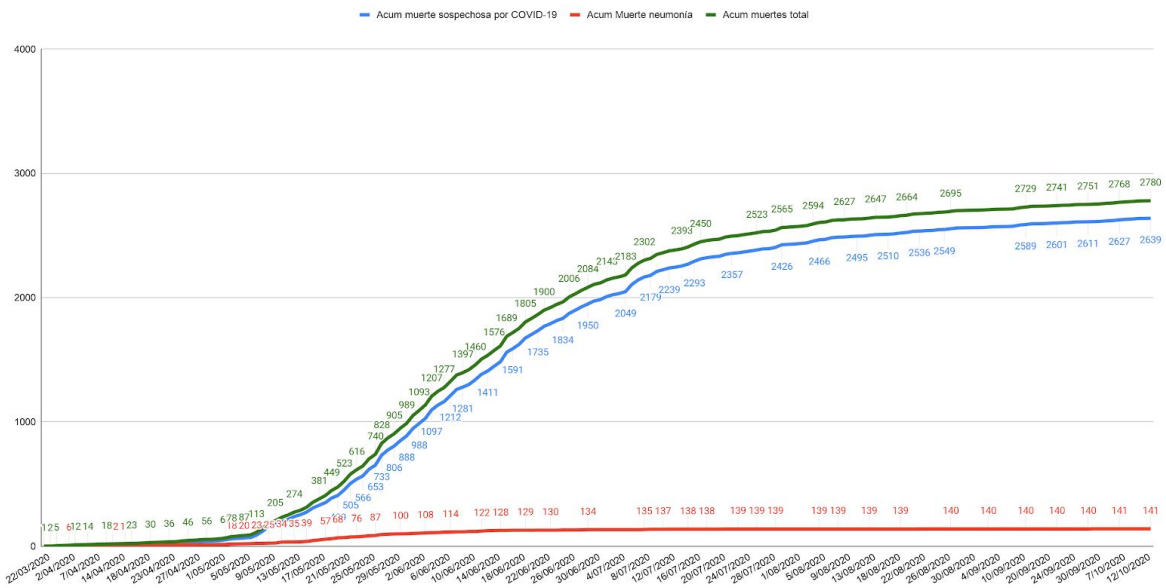
Confirmados por MINSA	Muertes reportadas por MINSA
<b>5434</b>	<b>155</b>

## 2 Muertes por neumonía y muertes sospechosas por COVID-19 reportadas por el Observatorio Ciudadano 14/marzo al 21 de octubre 2020

En la semana del 15 al 21 de octubre el Observatorio no recibió reportes de nuevos fallecidos. Al 21 de octubre Observatorio Ciudadano ha verificado 141 (5%) muertes por neumonía y 2,639 (95%) muertes sospechosas por COVID-19 para un total de **2,780 personas fallecidas por estas causas**. Estas muertes se reportan desde 17 departamentos y regiones autónomas (en 123 municipios, 80% del total del país). El departamento de Managua registra un 33% de todas las muertes, Masaya 10%, Matagalpa 8%, León 7%, Chinandega y Estelí 5% respectivamente, Granada y Chontales 4% respectivamente.

*Nota: Los informes del Observatorio Ciudadano reflejan la información disponible y verificada a la fecha de publicación. Esta información puede cambiar a medida que nueva información está disponible.*

Acumulado muertes por neumonía, muerte sospechosa y total acumulado - reportadas por Observatorio



Distribución de muertes por neumonía y muertes sospechosas por COVID-19 por departamento al 21 de Octubre

Departamento	Muerte neumonía	Muerte sospechosa	Suma total
Managua	72	841	913
Masaya	14	257	271
Matagalpa	7	229	236
León	5	202	207
Estelí	4	137	141
Chinandega	13	128	141
Granada	3	104	107
Chontales		106	106
RACCN		93	93
Jinotega	2	83	85
Rivas	7	71	78
RACCS	1	73	74
Madriz	1	68	69
No Info	6	60	66
Carazo	6	58	64
Boaco		57	57
Nueva Segovia		44	44
Río San Juan		28	28
<b>Suma total</b>	<b>141</b>	<b>2639</b>	<b>2780</b>

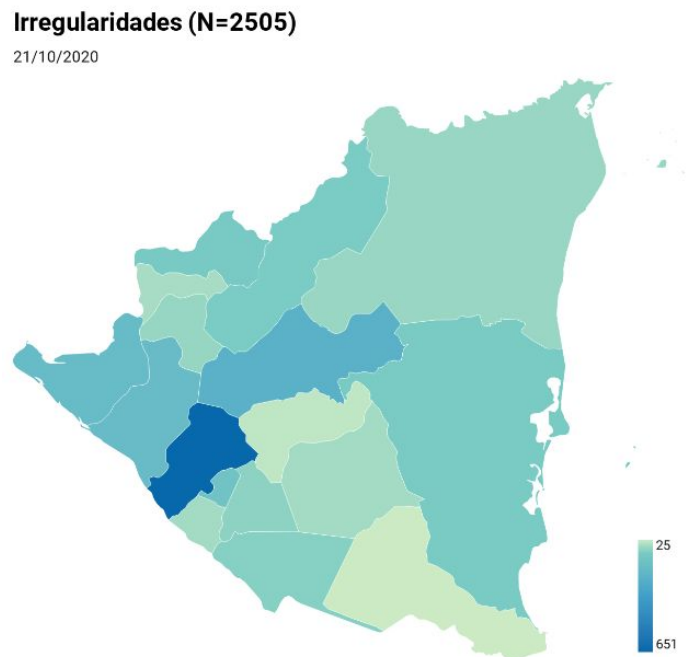
Nota: Los informes del Observatorio Ciudadano reflejan la información disponible y verificada a la fecha de publicación. Esta información puede cambiar a medida que nueva información está disponible.

### 3 Acumulado - Irregularidades reportadas 14/marzo al 21 de octubre

En total se han reportado **2,505** irregularidades. 88% se reportan desde todos los departamentos y regiones autónomas del país. 10% corresponden a acciones de alcance nacional o que tuvieron lugar en diferentes departamentos y regiones autónomas y 2% a información no disponible en reportes recibidos.

#### 3.1 Acumulado, irregularidades reportadas por departamento 14/marzo al 21 octubre 2020

Departamento	Número irregularidades
Managua	658
Matagalpa	240
Nacional	223
Chinandega	183
León	181
Masaya	142
Nueva Segovia	101
RACCS	98
Jinotega	93
Rivas	83
Granada	77
Estelí	69
RACCN	68
Chontales	59
Carazo	59
Madriz	56
No Info	54
Boaco	36
Río San Juan	25
<b>Grand Total</b>	<b>2505</b>



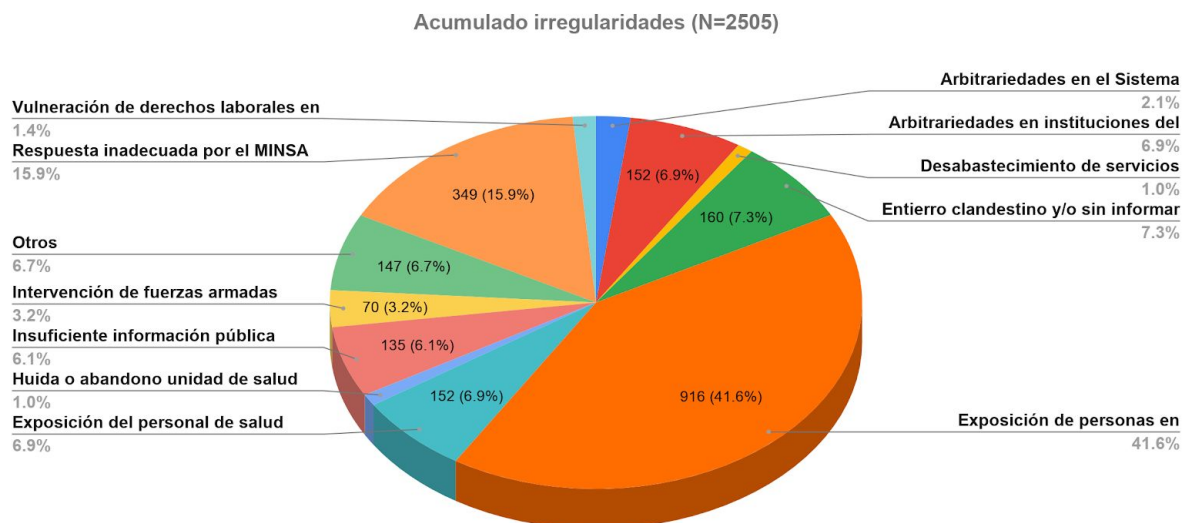
Fuente: Observatorio • Creado con Datawrapper

*Nota: Los informes del Observatorio Ciudadano reflejan la información disponible y verificada a la fecha de publicación. Esta información puede cambiar a medida que nueva información está disponible.*

### 3.2 Tipo de Irregularidades reportadas en la semana y acumulado

En el período del 15 al 21 de octubre se reportaron 04 irregularidades relacionadas a respuesta inadecuada del MINSa.

Clasificación de la irregularidad	Acumulado	Semana
Amenazas - coacción - hostigamiento o represalias	304	0
Arbitrariedades en el Sistema Penitenciario	46	0
Arbitrariedades en instituciones del Estado	152	1
Desabastecimiento de servicios públicos	21	0
Entierro clandestino y/o sin informar a la familia	160	0
Exposición de personas en actividades, aglomeraciones	916	3
Exposición del personal de salud	152	0
Huida o abandono unidad de salud	22	0
Insuficiente información pública sobre COVID-19	135	0
Intervención de fuerzas armadas	70	0
Otros	147	0
Respuesta inadecuada por el MINSa	349	0
Vulneración de derechos laborales en centros privados de trabajo	31	0
	<b>2505</b>	<b>4</b>



### 3.3 Análisis de las irregularidades reportadas (15 al 21 de octubre)

#### 1. Falta de medidas para evitar aglomeraciones:

Esta semana se denunció que en Estelí se realizaron actividades públicas en un parque, además de que el estadio continúa abierto y los bares se encuentran altamente concurridos.

*Nota: Los informes del Observatorio Ciudadano reflejan la información disponible y verificada a la fecha de publicación. Esta información puede cambiar a medida que nueva información está disponible.*

**2. Falta de medidas de prevención en centros laborales:**

Se denunció que personas de Managua que presentan síntomas de COVID-19, trabajan en espacios donde el uso de mascarillas no es exigido para trabajadores y/o clientes.

**3. Falta de medidas de prevención en centros educativos:**

Se denunció que en Matagalpa maestros/as le han ofrecido a madres y padres de familia juguetes navideños para sus hijos/as a cambio de enviarlos/as a clase. También se denunció que no se les ha devuelto sus cuadernos a los/las estudiantes que no asisten a clase y probablemente perderán el año escolar.

*Ante la información insuficiente e incompleta, el Observatorio Ciudadano recoge la percepción de la ciudadanía. Informamos sobre aquellas personas que presentan sintomatología asociada o presuntiva de COVID-19 según se ha establecido internacionalmente. Solo el Ministerio de Salud tiene la autoridad nacional e internacional para reportar casos confirmados.*

**Anexo 1. Situación del personal de salud - reportes recibidos por el Observatorio Ciudadano COVID-19 Nicaragua - al 21 octubre 2020**

**Esta semana no se reportaron nuevos casos ni nuevas muertes sospechosas entre personal de salud.**

En la semana del 15 al 21 de octubre el Observatorio no recibió reportes de nuevos casos de trabajadores de salud con sintomatología asociada o presuntiva de COVID-19. Al 14 de octubre **814 trabajadoras y trabajadores de salud han sido reportados con sintomatología asociada o presuntiva de COVID-19** en todos los departamentos o regiones autónomas del país (en 74 municipios).

<i>Departamento</i>	Personal de salud con sintomatología asociada o presuntiva de COVID-19
Managua	296
Matagalpa	92
León	89
Nueva Segovia	49
Estelí	46
Masaya	39
Granada	38
Chinandega	38
Madriz	33
RACCN	19
Carazo	15
Jinotega	14

*Nota: Los informes del Observatorio Ciudadano reflejan la información disponible y verificada a la fecha de publicación. Esta información puede cambiar a medida que nueva información está disponible.*

Rivas	12
Río San Juan	10
RACCS	10
Chontales	9
Boaco	3
No Info	2
<b>Suma total</b>	<b>814</b>

La mayoría del personal de salud reportado con sintomatología asociada o presuntiva de COVID corresponde a personal médico (60%) y de enfermería (15%).

<i>Personal de salud</i>	Personal de salud con sintomatología asociada o presuntiva de COVID-19
Médico	487
Enfermería	125
Otros	82
Administrativo	75
Laboratorio	24
Odontólogos	15
Visitador médico	6
<b>Suma total</b>	<b>814</b>

**Personal de salud fallecido a causa de neumonía o por causa sospechosa de COVID-19.** En la semana del 15 al 21 de octubre no se reportó nuevo personal de salud fallecido con sintomatología asociada o presuntiva de COVID-19. Al 14 de octubre se reportan 108 muertes de personal de salud en 13 departamentos (en 34 municipios). Principalmente en Managua, León, Masaya, Matagalpa y Rivas. La mayoría del personal de salud fallecido con sintomatología asociada o presuntiva de COVID-19 son personal médico (45%) y de enfermería (22%).

#### Personal de salud fallecido - por categoría de personal

<i>Personal de salud</i>	Personal de salud fallecido con sintomatología asociada o presuntiva de COVID-19
Administrativo	14
Enfermería	24
Laboratorio	8
Médico	49
Odontólogos	3

*Nota: Los informes del Observatorio Ciudadano reflejan la información disponible y verificada a la fecha de publicación. Esta información puede cambiar a medida que nueva información está disponible.*



Otros	7
Visitador médico	3
<b>Suma total</b>	<b>108</b>

### Personal de salud fallecido - por departamento

<i>Departamento</i>	Número de Personal de Salud Fallecido
Boaco	2
Carazo	4
Chinandega	6
Estelí	3
Granada	3
León	14
Madriz	1
Managua	39
Masaya	10
Matagalpa	10
No Info	1
RACCN	5
Río San Juan	2
Rivas	8
<b>Suma total</b>	<b>108</b>

*Nota: Los informes del Observatorio Ciudadano reflejan la información disponible y verificada a la fecha de publicación. Esta información puede cambiar a medida que nueva información está disponible.*