

## Observatorio Ciudadano COVID-19 en Nicaragua Informe Semanal

24/09/2020 al 30/09/2020

Observatorio Ciudadano COVID-19 es un esfuerzo colaborativo de un equipo interdisciplinario con información proporcionada por sociedad civil, redes territoriales, activistas digitales, familiares de personas afectadas. La información reportada es aquella recibida a través de nuestras redes y no representa lo que sucede en el país. No es un informe oficial de la situación del país.

**Nota:** En el informe semanal actualizado al 30 de septiembre 2020, incluimos reportes de casos que han sido de nuestro conocimiento tardíamente (un total de 8 casos sospechosos y 8 muertes sospechosas en los meses de junio y julio 2020). Estos cambios alteran las series de datos que hemos presentado anteriormente. Este informe y nuestra página web muestran la información actualizada.

Más de un millón de muertes ha cobrado el COVID-19 en el mundo desde su aparición. Al 1 de Octubre 2020, [el Coronavirus Resource Center de la Universidad de Johns Hopkins](#) reporta **34,320,259 casos y 1,023,395 muertes**. Estos números nos deben recordar que **detrás de ellos está el dolor y sufrimiento de hombres y mujeres en todo el mundo**. Hay incremento de nuevas infecciones en países en donde se consideraba que los brotes estaban bajo control hace unos meses. Cinco países de América Latina, se encuentran entre los 10 países con mayor número absoluto de casos: Brasil, Colombia, Perú, Argentina y México. El Director General de la OMS, Tedros Adhanom Ghebreyesus, expresó que la cifra de un millón de muertos constituye “un momento difícil para el mundo” y que la principal lección que ha dejado hasta ahora esta pandemia es que “No importa en qué fase epidémica esté un país, nunca es tarde para darle un vuelco a la situación”.

Las medidas de protección continúan sin cambiar: Conservar una **distancia física de 2 metros** respecto a otras personas; **Lavado de manos con agua y jabón por lo menos durante 40 segundos** o si no tenemos acceso a agua y jabón, higienizar las manos con alcohol al 70% durante 20 segundos; **Uso de mascarilla de 3 capas** y si posible **careta facial protectora**; **evitar las aglomeraciones**. ¡Quedarse en casa siempre que podamos!

**¡Tomá las medidas de prevención y salvemos vidas!**

### 1 Personas afectadas por COVID-19 desde el 14 marzo al 30 de septiembre

Sospechosos por Observatorio*	Muertes por neumonía y sospechosas por COVID-19 reportadas por el Observatorio
<b>10513</b>	<b>2751</b>

\*La información o los reportes recibidos por el Observatorio Ciudadano de Sospechosos o muertes por COVID-19 o Neumonía han sido verificadas por fuentes locales de información.

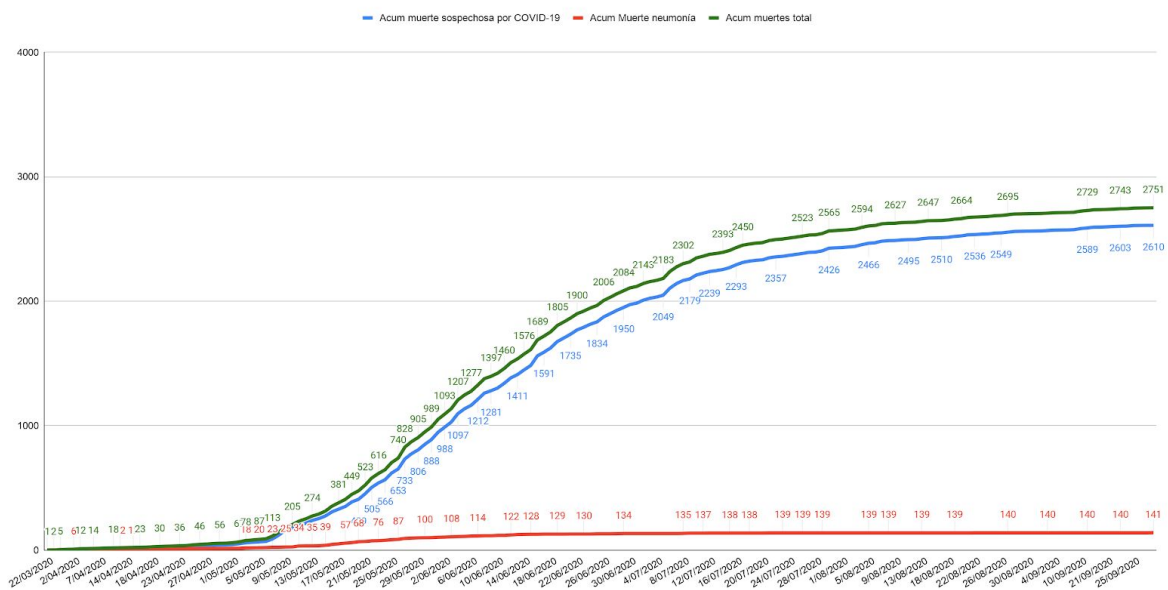
Confirmados por MINSAs	Muertes reportadas por MINSAs
<b>5170</b>	<b>151</b>

Nota: Los informes del Observatorio Ciudadano reflejan la información disponible y verificada a la fecha de publicación. Esta información puede cambiar a medida que nueva información está disponible.

## 2 Muertes por neumonía y muertes sospechosas por COVID-19 reportadas por el Observatorio Ciudadano 14/marzo al 23 septiembre 2020

Al 23 de septiembre el Observatorio Ciudadano ha verificado 141 (5%) muertes por neumonía y 2,610 (95%) muertes sospechosas por COVID-19 para un total de **2,751 personas fallecidas por estas causas**. Estas muertes se reportan desde 17 departamentos y regiones autónomas (en 123 municipios, 80% del total del país). El departamento de Managua registra un 33% de todas las muertes, Masaya 10%, Matagalpa 9%, León 7%, Chinandega y Estelí 5% respectivamente, Granada y Chontales 4% respectivamente.

Acumulado muertes por neumonía, muerte sospechosa y total acumulado - reportadas por Observatorio



En la semana del 24 al 30 de septiembre se registraron 8 nuevos fallecidos.

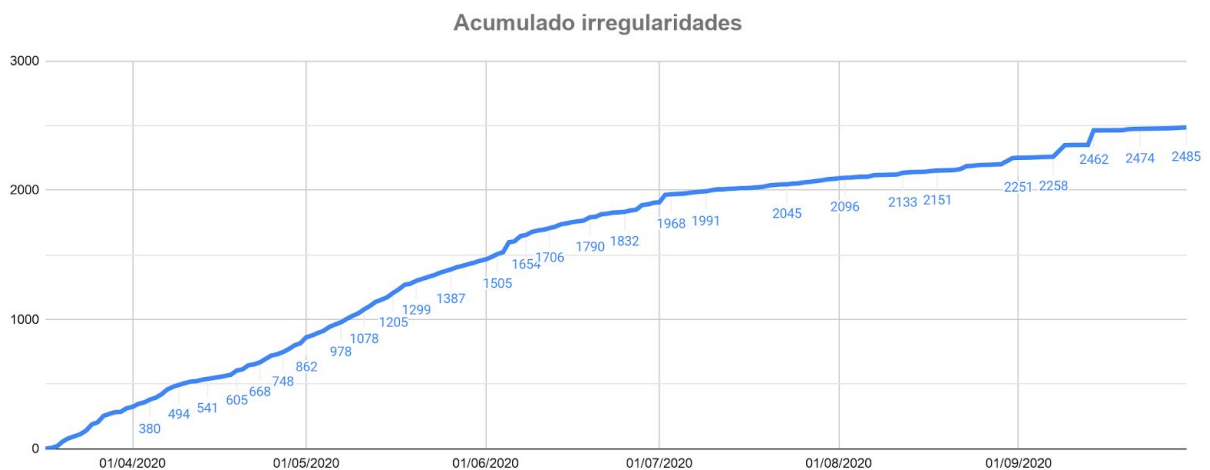
Departamento	Muerte neumonía	Muerte sospechosa	Suma total
Managua	72	834	906
Masaya	14	257	271
Matagalpa	7	228	235
León	5	201	206
Chinandega	13	128	141
Estelí	4	132	136
Granada	3	104	107
Chontales		106	106
RACCN		93	93
Jinotega	2	81	83
Rivas	7	71	78

*Nota: Los informes del Observatorio Ciudadano reflejan la información disponible y verificada a la fecha de publicación. Esta información puede cambiar a medida que nueva información está disponible.*

RACCS	1	68	69
No Info	6	60	66
Carazo	6	57	63
Madriz	1	61	62
Boaco		57	57
Nueva Segovia		44	44
Río San Juan		28	28
<b>Suma total</b>	<b>141</b>	<b>2610</b>	<b>2751</b>

### 3 Acumulado - Irregularidades reportadas 14/marzo al 30 de septiembre

En total se han reportado **2,485** irregularidades. 89% se reportan desde todos los departamentos y regiones autónomas del país. 9% corresponden a acciones de alcance nacional o que tuvieron lugar en diferentes departamentos y regiones autónomas y 2% a información no disponible en los reportes recibidos.



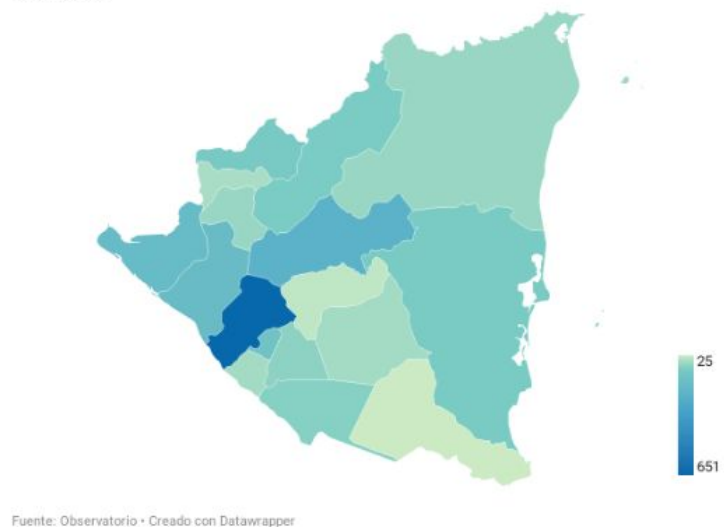
*Nota: Los informes del Observatorio Ciudadano reflejan la información disponible y verificada a la fecha de publicación. Esta información puede cambiar a medida que nueva información está disponible.*

### 3.1 Acumulado, irregularidades reportadas por departamento 14/marzo al 30 septiembre

Departamento	Número irregularidades
Managua	653
Matagalpa	235
Nacional	221
Chinandega	183
León	178
Masaya	142
Nueva Segovia	101
RACCS	97
Jinotega	91
Rivas	83
Granada	77
RACCN	68
Estelí	68
Chontales	59
Carazo	59
Madriz	55
No Info	54
Boaco	36
Río San Juan	25
<b>Grand Total</b>	<b>2485</b>

#### Irregularidades (N=2485)

30/09/2020



Fuente: Observatorio • Creado con Datawrapper

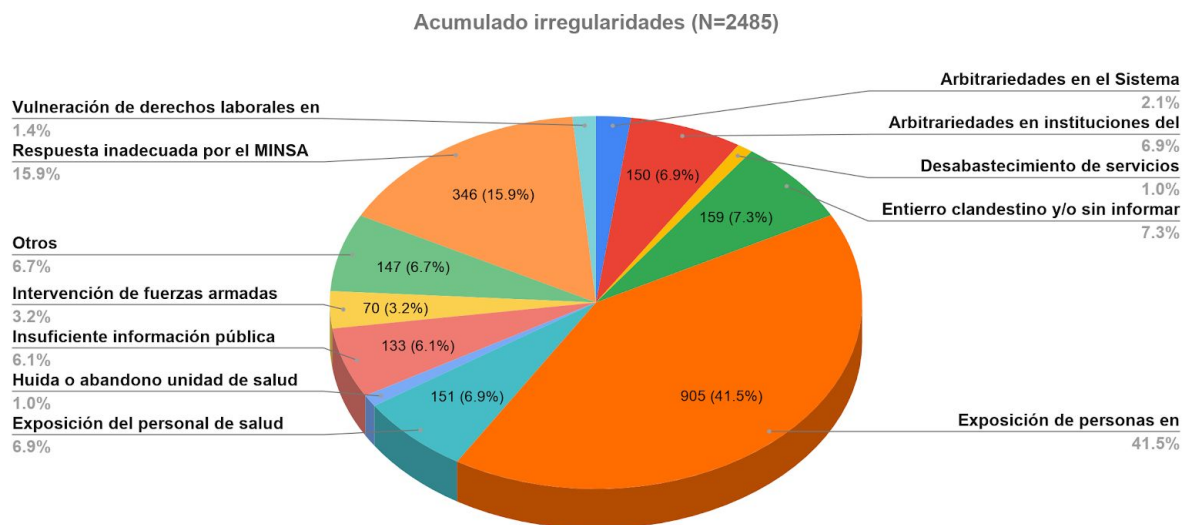
### 3.2 Tipo de Irregularidades reportadas en la semana y acumulado

En el período del 24 al 30 de septiembre se reportaron 11 irregularidades. En esta semana los reportes sobre Exposición de personas en actividades, aglomeraciones constituyen 99% de las irregularidades reportadas. Hacemos un llamado a la población a evitar participar en aglomeraciones que, como es sabido, constituyen un espacio de riesgo elevado para el contagio.

Clasificación de la irregularidad	Acumulado	Semana
Amenazas - coacción - hostigamiento o represalias	304	0
Arbitrariedades en el Sistema Penitenciario	46	0
Arbitrariedades en instituciones del Estado	150	0
Desabastecimiento de servicios públicos	21	0
Entierro clandestino y/o sin informar a la familia	159	0
Exposición de personas en actividades, aglomeraciones	905	10

*Nota: Los informes del Observatorio Ciudadano reflejan la información disponible y verificada a la fecha de publicación. Esta información puede cambiar a medida que nueva información está disponible.*

Exposición del personal de salud	151	0
Huida o abandono unidad de salud	22	0
Insuficiente información pública sobre COVID-19	133	0
Intervención de fuerzas armadas	70	0
Otros	147	0
Respuesta inadecuada por el MINSA	346	1
Vulneración de derechos laborales en centros privados de trabajo	31	0
	<b>2485</b>	<b>11</b>



### 3.3 Análisis de las irregularidades reportadas (24 al 30 de septiembre)

#### 1. Respuesta inadecuada del Ministerio de Salud:

Se denunció que en una unidad de salud de Jinotega se cerró la sala de COVID-19, por lo que hay pacientes con COVID-19 internadas en la misma sala de pacientes con otras patologías.

#### 2. Falta de medidas para evitar aglomeraciones:

Fueron reportadas aglomeraciones en 5 departamentos y en la Región Autónoma de la Costa Caribe Sur, con mayor cantidad de reportes en León, Managua y Masaya. Entre las actividades reportadas se encuentran:

- Procesión de San Jerónimo y en honor a la Virgen de la Merced en León,
- feria de desarrollo turístico en Managua,
- actividades en celebración de hípicas en Masaya,
- velatorio de persona que presuntamente falleció por COVID-19 en Matagalpa,
- Expo Feria en Rivas,
- celebración de San Jerónimo en la Costa Caribe Sur, etc.

*Nota: Los informes del Observatorio Ciudadano reflejan la información disponible y verificada a la fecha de publicación. Esta información puede cambiar a medida que nueva información está disponible.*

Estas actividades fueron, en su mayoría, organizadas, promovidas y/o permitidas por las respectivas alcaldías de cada municipio.

*Ante la información insuficiente e incompleta, el Observatorio Ciudadano recoge la percepción de la ciudadanía. Informamos sobre aquellas personas que presentan sintomatología asociada o presuntiva de COVID-19 según se ha establecido internacionalmente. Solo el Ministerio de Salud tiene la autoridad nacional e internacional para reportar casos confirmados.*

## **Anexo 1. Situación del personal de salud - reportes recibidos por el Observatorio Ciudadano COVID-19 Nicaragua - al 30 de septiembre 2020**

En la semana del 24 al 30 de septiembre el Observatorio recibió reportes de un nuevo caso de trabajador de salud con sintomatología asociada o presuntiva de COVID-19. Al 30 de septiembre **810 trabajadoras y trabajadores de salud han sido reportados con sintomatología asociada o presuntiva de COVID-19** en todos los departamentos o regiones autónomas del país (en 74 municipios).

<i>Departamento</i>	SUM de # personas afectadas
Managua	292
Matagalpa	92
León	89
Nueva Segovia	49
Estelí	46
Masaya	39
Granada	38
Chinandega	38
Madriz	33
RACCN	19
Carazo	15
Jinotega	14
Rivas	12
Río San Juan	10
RACCS	10
Chontales	9
Boaco	3
No Info	2
<b>Suma total</b>	<b>810</b>

*Nota: Los informes del Observatorio Ciudadano reflejan la información disponible y verificada a la fecha de publicación. Esta información puede cambiar a medida que nueva información está disponible.*

La mayoría del personal de salud reportado con sintomatología asociada o presuntiva de COVID personal médico (60%) y de enfermería (15%).

<i>Personal de salud</i>	Personal de salud con sintomatología asociada o presuntiva de COVID-19
Médico	484
Enfermería	125
Otros	82
Administrativo	74
Laboratorio	24
Odontólogos	15
Visitador médico	63
<b>Suma total</b>	<b>810</b>

**Personal de salud fallecido a causa de neumonía o por causa sospechosa de COVID-19.** En la semana del 24 al 30 de septiembre no se reportó nuevo personal de salud fallecido con sintomatología asociada o presuntiva de COVID-19. Al 30 de septiembre se reportan 108 muertes de personal de salud en 13 departamentos (en 34 municipios). Principalmente en Managua, León, Masaya, Matagalpa y Rivas. La mayoría del personal de salud fallecido con sintomatología asociada o presuntiva de COVID-19 son personal médico (45%) y de enfermería (22%).

#### Personal de salud fallecido - por categoría de personal

<i>Personal de salud</i>	Personal de salud fallecido con sintomatología asociada o presuntiva de COVID-19
Administrativo	14
Enfermería	24
Laboratorio	8
Médico	49
Odontólogos	3
Otros	7
Visitador médico	3
<b>Suma total</b>	<b>108</b>

#### Personal de salud fallecido - por departamento

<i>Departamento</i>	Número de Personal de Salud Fallecido
Boaco	2
Carazo	4

*Nota: Los informes del Observatorio Ciudadano reflejan la información disponible y verificada a la fecha de publicación. Esta información puede cambiar a medida que nueva información está disponible.*

Chinandega	6
Estelí	3
Granada	3
León	14
Madriz	1
Managua	39
Masaya	10
Matagalpa	10
No Info	1
RACCN	5
Río San Juan	2
Rivas	8
<b>Suma total</b>	<b>108</b>

*Nota: Los informes del Observatorio Ciudadano reflejan la información disponible y verificada a la fecha de publicación. Esta información puede cambiar a medida que nueva información está disponible.*