

## Observatorio Ciudadano COVID-19 en Nicaragua Informe Semanal

15/07/2021 al 21/07/2021

*Observatorio Ciudadano COVID-19 es un esfuerzo colaborativo de un equipo interdisciplinario con información proporcionada por sociedad civil, redes territoriales, activistas digitales, familiares de personas afectadas. Solo reportamos aquellos casos y muertes sospechosas cuya veracidad logramos comprobar a través de nuestras redes de información. Nuestro informe es entonces, nada más una parte del panorama completo. No es un informe oficial de la situación del país.*

### **¡La pandemia no ha terminado, tomemos medidas de prevención y salvemos vidas!**

Esta semana se reportan **206 nuevos casos sospechosos desde 11 departamentos** (Managua, Matagalpa, Madriz, Nueva Segovia, Estelí, Masaya, Río San Juan, Rivas, León, Granada, Jinotega). Los departamentos de Managua, Matagalpa, Madriz, Nueva Segovia, Estelí y Masaya reportan el 84% de los nuevos casos sospechosos.

También recibimos reportes de **40 nuevos fallecimientos sospechosos de COVID-19**. Estos fallecimientos se reportan desde **10 departamentos** (Managua, Nueva Segovia, Granada, Matagalpa, Chontales, Estelí, Jinotega, León, Madriz y Río San Juan). El 75% de las nuevas muertes sospechosas se reportan desde los departamentos de Managua, Nueva Segovia, Granada y Matagalpa.

Esta semana también recibimos reportes de **4 nuevos casos entre personal de salud con sintomatología asociada o presuntiva de COVID-19**. Además recibimos reportes de **una nueva muerte** con sintomatología asociada o presuntiva de COVID-19 entre personal de salud.

Esta semana continuamos recibiendo reportes de casos sospechosos de COVID-19 en población infantil desde los departamentos de Managua y Madriz.

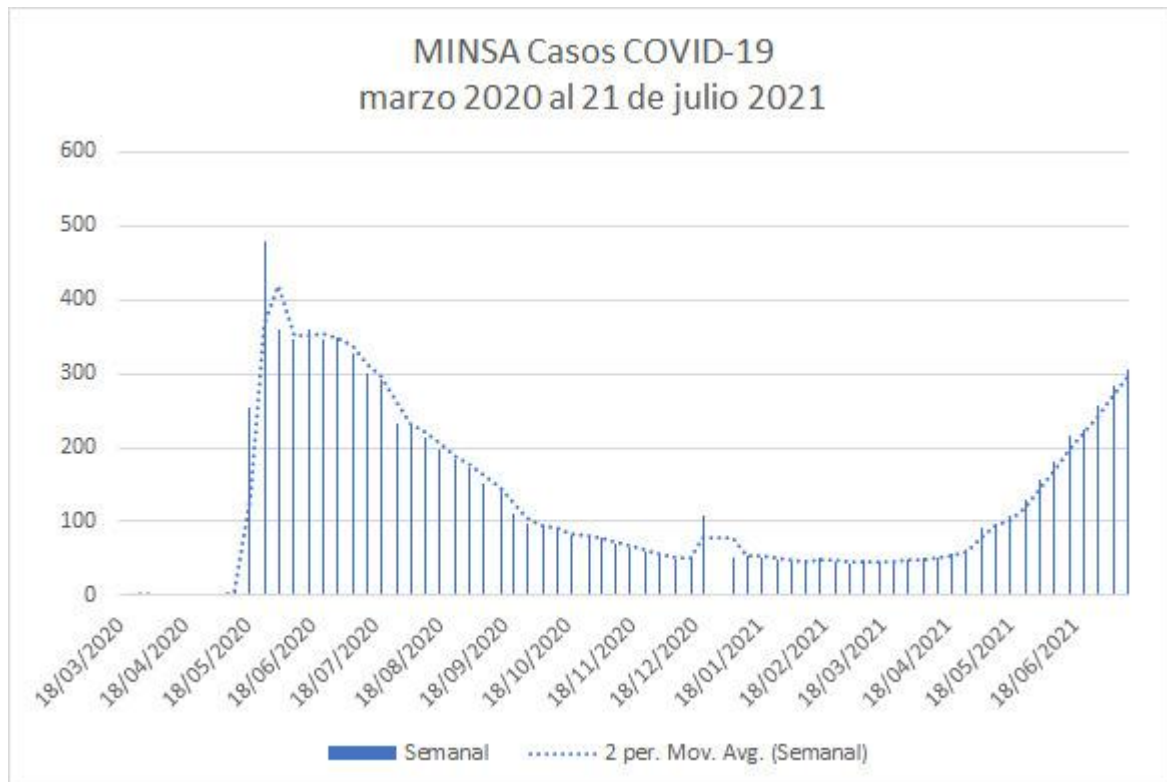
Es pertinente informar que algunos de los casos sospechosos que nos han reportado involucran a varias personas de un mismo núcleo familiar, o a personas vecinas de una misma cuadra o barrio, además hemos recibido reportes de hasta tres personas de una misma familia falleciendo con diferencia de horas con sintomatología compatible con COVID-19. El comportamiento de estos casos sospechosos suele caracterizarse por tener una evolución muy rápida, además de cada vez estar afectando a personas menores de 50 años. Estos datos, sumados al reciente reporte del Ministerio de Salud de Costa Rica sobre la supuesta entrada a ese país de un nicaragüense con la variante Delta, nos obligan a alertar sobre la posible circulación de Variantes de Preocupación en Nicaragua.

Esta semana reportamos menos casos sospechosos y muertes sospechosas que la semana pasada. Reiteramos que las fluctuaciones en el número de reportes recibidos, sean casos o fallecimientos sospechosos de COVID-19 reflejan la capacidad de nuestras redes de recoger información de lo que ocurre en los territorios. Nuestras redes se han visto afectadas por la percepción de incertidumbre e inseguridad que vive la sociedad nicaragüense, si bien nuestro único objetivo es contribuir a la protección de la población contra el virus, nuestras demandas de información sobre el comportamiento real de la pandemia, pueden resultar, cuando menos, incómodas. La evidencia de continuidad en el reporte de los casos y muertes sospechosas nos dice que toda la población debemos seguir tomando medidas preventivas para detener el avance de la pandemia en Nicaragua.

*Nota: Los informes del Observatorio Ciudadano reflejan la información disponible y verificada a la fecha de publicación. Esta información puede cambiar a medida que nueva información está disponible.*

No obstante, el clima de violencia y vulnerabilidad ciudadana ha aumentado el temor de informar sobre una situación esencial para la Salud Pública. Es necesario reconocer que el comportamiento agresivo de la enfermedad, llegando en plazos relativamente cortos al fallecimiento y la afectación de personas en grupos de edad menores, afectación de varias personas en un mismo domicilio, son comportamientos que sugieren la circulación de Variantes de Preocupación del virus.

El Ministerio de Salud (MINSa) en sus reportes semanales, informó menos de 60 casos entre el 24 de noviembre de 2020 (59 casos) y el 20 de abril de 2021 (57 casos); desde el 27 de abril de 2021 cuando reportó 63 casos, a partir de esa fecha, ha reportado un incremento sostenido que ha llegado a quintuplicar esa cifra inicial, el pasado reporte del 13 de julio 306 casos y el 20 de julio 341 casos. El incremento porcentual entre semanas es superior al 10% semana a semana y, por primera vez desde finales de mayo y principios de junio de 2020, las cifras reportadas han alcanzado la meseta reportada en ese entonces. Esta tendencia al incremento se ha mantenido por 13 semanas consecutivas, paradójicamente la mortalidad sigue reportándose en solo una persona fallecida por semana. Según la información reportada por el MINSa, se puede observar que en el país seguimos viviendo un pico pandémico, tal como está ocurriendo en otros países vecinos centroamericanos y en el mundo entero.



Reiteramos el llamado que hicimos la semana pasada a las autoridades electorales solicitando que informen, promuevan y garanticen que se tomen medidas de prevención adecuadas durante la jornada de Verificación Ciudadana que se desarrollará el próximo 24 y 25 de julio en todo el territorio nacional.

Recordamos a la población que a pesar de haber recibido la vacuna debemos continuar tomando todas las medidas de prevención. Al mismo tiempo, instamos a vacunarse a quienes no están todavía vacunados. Hemos recibido reportes de casos sospechosos en personas ya vacunadas, incluso con

*Nota: Los informes del Observatorio Ciudadano reflejan la información disponible y verificada a la fecha de publicación. Esta información puede cambiar a medida que nueva información está disponible.*

esquema completo (2 dosis de vacunas), se ha corroborado que estas personas, aún cuando presenten sintomatología importante, no han necesitado hospitalización ni han enfermado de gravedad, esto demuestra la eficacia de la vacunación y es un incentivo para que la población acuda a inmunizarse cuando le corresponda.

**Desde el Observatorio Ciudadano, a pesar de repetir cada semana la misma demanda, es nuestro deber insistir en nuestra solicitud de acceso a información:**

Reiteramos nuestra demanda de que el MINSA informe los resultados de las investigaciones relativas a la circulación de Variantes de Preocupación en el país considerando que su circulación ha sido confirmada en los países vecinos. Han pasado varias semanas desde que OPS anunció la donación de los insumos necesarios para realizar esos estudios. También demandamos conocer detalles sobre el avance de la cobertura de vacunación contra COVID-19 en el país y del plan de vacunación para asegurar las coberturas adecuadas lo más rápidamente posible.

Urgimos a la población a continuar tomando las medidas de protección:

- ❖ **Conservar una distancia física de 2 metros respecto a otras personas;**
- ❖ **Lavado de manos con agua y jabón por lo menos durante 40 segundos o si no tenemos acceso a agua y jabón, higienizar las manos con alcohol al 70% durante 40 segundos;**
- ❖ **Uso de mascarilla de tela de 3 capas cubriendo nariz y boca y, si es posible, usar careta facial protectora;**
- ❖ **Evitar tocarse la boca, nariz y los ojos;**
- ❖ **Evitar las aglomeraciones;**
- ❖ **Mantener ventilación natural sobre todo en lugares cerrados.**
- ❖ **Siempre que sea posible ¡Quedate en casa!**

## ***Tomemos las medidas de prevención y salvemos vidas!***

### **1. Personas afectadas por COVID-19 desde el 14 marzo 2020 al 21 de julio 2021**

Sospechosos por Observatorio*	Muertes por neumonía y sospechosas por COVID-19 reportadas por el Observatorio
<b>19743</b>	<b>3631</b>

*\*La información o los reportes recibidos por el Observatorio Ciudadano de Sospechosos o muertes por COVID-19 o Neumonía han sido verificadas por fuentes locales de información.*

Confirmados por MINSA	Muertes reportadas por MINSA
<b>9289</b>	<b>194</b>

#### **1.1 Acumulado de personas, reportadas por departamento**

Al 21 de julio de 2021 se reporta un acumulado de **19,743** casos sospechosos reportados al Observatorio en todos los departamentos y regiones autónomas (en **143 municipios**, 93% de los municipios del país). Los reportes en Managua representan el 37% del total en el país, seguido de Matagalpa (12%); León (8%); Jinotega (7%), Estelí y Masaya (5% respectivamente); Madriz y Rivas (4% respectivamente); Chinandega (3% respectivamente). Entre el 15 y el 21 de julio de 2021 se reportan **206 nuevos casos sospechosos desde 11 departamentos** (Managua, Matagalpa, Madriz,

*Nota: Los informes del Observatorio Ciudadano reflejan la información disponible y verificada a la fecha de publicación. Esta información puede cambiar a medida que nueva información está disponible.*

Nueva Segovia, Estelí, Masaya, Río San Juan, Rivas, León, Granada, Jinotega). Los departamentos de Managua, Matagalpa, Madriz, Nueva Segovia, Estelí y Masaya reportan el 84% de los nuevos casos sospechosos.

No recibir reportes de nuevos casos sospechosos o nuevos fallecidos sospechosos no descarta la circulación del virus en otros departamentos del país.

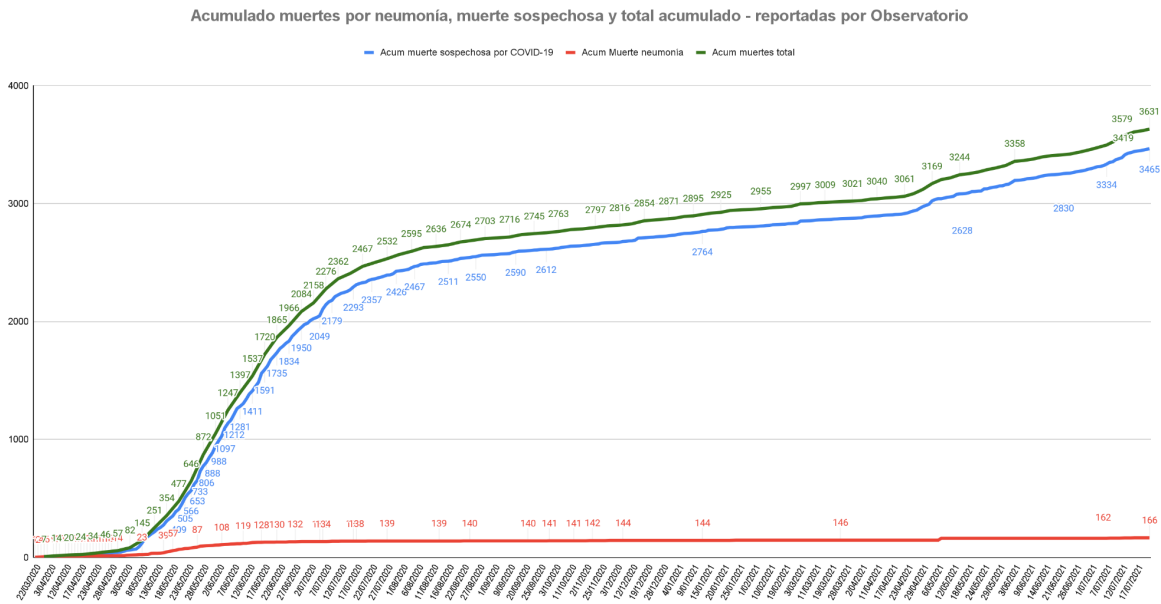
<i>Departamento</i>	Acumulado casos sospechosos por Observatorio
Managua	7376
Matagalpa	2290
León	1562
Jinotega	1394
Estelí	1070
Masaya	1000
Madriz	840
Rivas	772
Chinandega	612
Granada	479
Carazo	353
No Info	351
Nueva Segovia	342
RACCS	319
Chontales	315
RACCN	271
Boaco	241
Río San Juan	156
<b>Gran Total</b>	<b>19743</b>

## 2. Muertes por neumonía y muertes sospechosas por COVID-19 reportadas por el Observatorio Ciudadano 14 de marzo 2020 al 21 de julio 2021

Al 21 de julio de 2021 el Observatorio Ciudadano ha recibido y verificado reportes de **166 (5%)** muertes por neumonía y **3,465 (95%)** muertes sospechosas por COVID-19 para un total de **3,631 personas fallecidas por estas causas**. Estas muertes se reportan desde todos los departamentos y las dos regiones autónomas (en 125 municipios, 82% del total del país). El departamento de Managua registra un 33% de todas las muertes, Masaya 9%, Matagalpa y León (8% respectivamente), Estelí (6%); Chinandega (5%); Jinotega y Granada (4% respectivamente);

*Nota: Los informes del Observatorio Ciudadano reflejan la información disponible y verificada a la fecha de publicación. Esta información puede cambiar a medida que nueva información está disponible.*

Chontales, Rivas, Madriz, Carazo, RACCN, RACCS, (3% respectivamente).



### Muertes por neumonía y muertes sospechosas por COVID-19 por departamento reportadas por el Observatorio ciudadano al 21 de julio 2021

Departamento	Muerte neumonía	Muerte sospechosa	Gran Total
Managua	94	1103	1197
Masaya	14	301	315
León	6	291	297
Matagalpa	7	279	286
Estelí	5	196	201
Chinandega	13	164	177
Jinotega	2	155	157
Granada	4	124	128
Chontales		126	126
No Info	6	103	109
Rivas	7	94	101
RACCN		100	100
Madriz	1	99	100
Carazo	6	90	96
RACCS	1	92	93
Boaco		60	60
Nueva Segovia		58	58
Río San Juan		30	30

Nota: Los informes del Observatorio Ciudadano reflejan la información disponible y verificada a la fecha de publicación. Esta información puede cambiar a medida que nueva información está disponible.

<b>Gran Total</b>	<b>166</b>	<b>3465</b>	<b>3631</b>
-------------------	------------	-------------	-------------

Entre el 15 y el 21 de julio de 2021 se reportaron 40 nuevos fallecimientos sospechosos de COVID-19. Estos fallecimientos se reportan desde 10 departamentos (Managua, Nueva Segovia, Granada, Matagalpa, Chontales, Estelí, Jinotega, León, Madriz y Río San Juan). El 75% de las nuevas muertes sospechosas se reportan desde los departamentos de Managua, Nueva Segovia, Granada y Matagalpa.

### 3. Acumulado - Irregularidades reportadas por departamento del 14 de marzo 2020 al 21 de julio 2021

En total se han reportado 3,212 irregularidades. 89% se reportan desde todos los departamentos y regiones autónomas del país. 9% corresponden a acciones de alcance nacional o que tuvieron lugar en diferentes departamentos y regiones autónomas y 2% a información no disponible en reportes recibidos.

Departamento	Número irregularidades
Managua	845
Matagalpa	337
Nacional	274
León	232
Chinandega	204
Masaya	184
Jinotega	126
Nueva Segovia	119
Estelí	109
Rivas	106
Granada	104
RACCS	103
RACCN	97
Madriz	78
Carazo	75
No Info	73
Chontales	69
Boaco	39
Río San Juan	38
<b>Gran Total</b>	<b>3212</b>

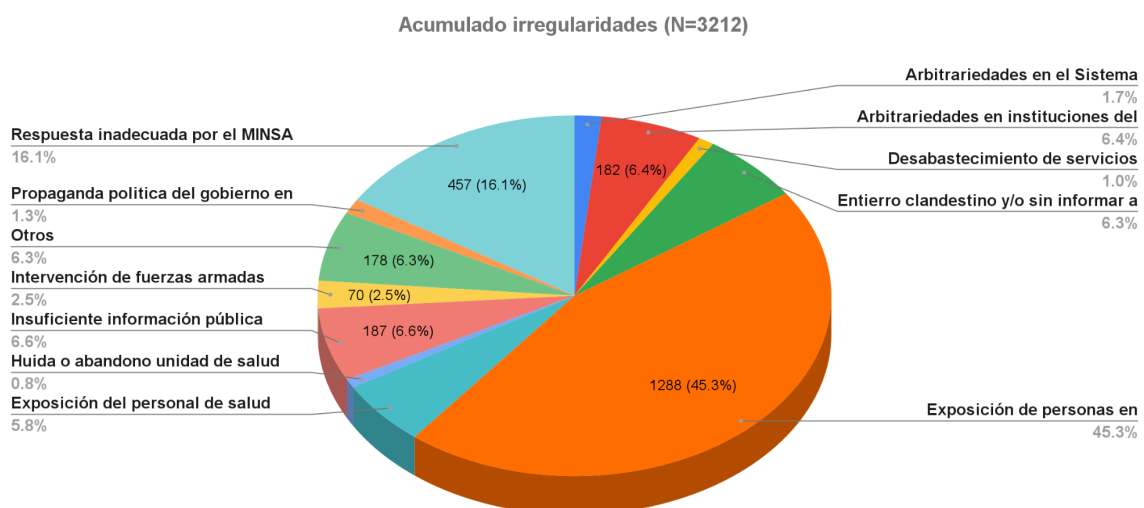
#### 3.1 Tipo de Irregularidades reportadas en la semana y acumulado

*Nota: Los informes del Observatorio Ciudadano reflejan la información disponible y verificada a la fecha de publicación. Esta información puede cambiar a medida que nueva información está disponible.*

**Nota:** nueva categoría de irregularidad: “Propaganda del partido de gobierno en centros de vacunación y/o en unidades de salud” incluida a partir del informe semanal actualizado al 05 de mayo 2021.

En el período del 15 al 21 de julio de 2021 se reportaron **81** irregularidades. En este periodo la mayoría de los reportes recibidos (74%) corresponden a exposición de personas en actividades y aglomeraciones.

Clasificación de la irregularidad	Acumulado	Semana
Amenazas - coacción - hostigamiento o represalias	332	0
Arbitrariedades en el Sistema Penitenciario	48	0
Arbitrariedades en instituciones del Estado	182	0
Desabastecimiento de servicios públicos	28	0
Entierro clandestino y/o sin informar a la familia	180	2
Exposición de personas en actividades, aglomeraciones	1288	74
Exposición del personal de salud	166	0
Huida o abandono unidad de salud	22	0
Insuficiente información pública sobre COVID-19	187	2
Intervención de fuerzas armadas	70	0
Otros	178	0
Propaganda política del gobierno en centros de vacunación y/o unidades de salud	38	2
Respuesta inadecuada por el MINSa	457	0
Vulneración de derechos laborales en centros privados de trabajo	36	1
	<b>3212</b>	<b>81</b>



**Nota:** Los informes del Observatorio Ciudadano reflejan la información disponible y verificada a la fecha de publicación. Esta información puede cambiar a medida que nueva información está disponible.

*Ante la información insuficiente e incompleta, el Observatorio Ciudadano recoge la percepción de la ciudadanía. Informamos sobre aquellas personas que presentan sintomatología asociada o presuntiva de COVID-19 según se ha establecido internacionalmente. Solo el Ministerio de Salud tiene la autoridad nacional e internacional para reportar casos confirmados.*

## **Anexo 1. Situación del personal de salud - reportes recibidos por el Observatorio Ciudadano COVID-19 Nicaragua al 21 de julio de 2021**

Al 21 de julio de 2021, **1,150 trabajadoras y trabajadores de salud han sido reportados con sintomatología asociada o presuntiva de COVID-19** en todos los departamentos o regiones autónomas del país (en 80 municipios). Entre el 15 y el 21 de julio de 2021 recibimos reportes de **4 nuevos casos entre personal de salud con sintomatología asociada o presuntiva de COVID-19**.

<i>Departamento</i>	Personal de salud con sintomatología asociada o presuntiva de COVID-19
Managua	459
León	113
Matagalpa	103
Estelí	65
Nueva Segovia	58
Granada	53
Chinandega	50
Madriz	47
Masaya	43
RACCN	38
Jinotega	35
Carazo	22
Chontales	16
Río San Juan	15
Rivas	12
RACCS	12
No Info	5
Boaco	4
<b>Gran Total</b>	<b>1150</b>

La mayoría del personal de salud reportado con sintomatología asociada o presuntiva de COVID corresponde a personal médico (55%) y de enfermería (17%).

*Nota: Los informes del Observatorio Ciudadano reflejan la información disponible y verificada a la fecha de publicación. Esta información puede cambiar a medida que nueva información está disponible.*



<i>Personal de salud</i>	Personal de salud con síntomatología asociada o presuntiva de COVID-19
Médico	636
Enfermería	193
Otros	172
Administrativo	89
Laboratorio	30
Odontólogos	24
Visitador médico	6
<b>Gran Total</b>	<b>1150</b>

**Personal de salud fallecido a causa de neumonía o por causa sospechosa de COVID-19.** Al 21 de julio de 2021 se reportan **150** muertes de personal de salud en 15 departamentos y una región autónoma (en 42 municipios). La mayoría del personal de salud fallecido con sintomatología asociada o presuntiva de COVID-19 es personal médico (53%) y de enfermería (21%). Esta semana se registró **un nuevo fallecido** con sintomatología asociada o presuntiva de COVID-19 entre personal de salud.

#### Personal de salud fallecido - por departamento

<i>Departamento</i>	Personal de salud fallecido con síntomatología asociada o presuntiva de COVID-19
Managua	50
León	20
Matagalpa	11
Masaya	11
RACCN	9
Chinandega	9
Rivas	8
Estelí	7
Granada	6
Carazo	5
Jinotega	3
Chontales	3
Boaco	3
Río San Juan	2
Nueva Segovia	1
No Info	1
Madriz	1

*Nota: Los informes del Observatorio Ciudadano reflejan la información disponible y verificada a la fecha de publicación. Esta información puede cambiar a medida que nueva información está disponible.*

**Gran Total** **150**

**Personal de salud fallecido - por categoría de personal**

<i>Personal de salud</i>	Personal de salud fallecido con síntomatología asociada o presuntiva de COVID-19
Médico	79
Enfermería	31
Administrativo	15
Otros	9
Laboratorio	8
Odontólogos	5
Visitador médico	3
<b>Gran Total</b>	<b>150</b>

*Nota: Los informes del Observatorio Ciudadano reflejan la información disponible y verificada a la fecha de publicación. Esta información puede cambiar a medida que nueva información está disponible.*