

Observatorio Ciudadano COVID-19 en Nicaragua Informe

20/04/2022 al 31/05/2022

Observatorio Ciudadano COVID-19 es un esfuerzo colaborativo de un equipo interdisciplinario con información proporcionada por sociedad civil, redes territoriales, activistas digitales, familiares de personas afectadas. Solo reportamos aquellos casos y muertes sospechosas cuya veracidad logramos comprobar a través de nuestras redes de información. Nuestro informe es entonces, una parte del panorama completo. No es un informe oficial de la situación del país.

Nota importante:

El Observatorio Ciudadano ha disminuido su capacidad para dar seguimiento a la epidemia de COVID-19 en Nicaragua debido a la reducción en el número de reportes recibidos. Esta reducción es consecuencia, entre otros, del temor a represalias por parte del Gobierno de Nicaragua por brindar información y la aparente “normalización” de la situación de la pandemia como resultado de la información insuficiente, distorsionada y tardía que el Gobierno brinda sobre la pandemia. Estamos haciendo esfuerzos para fortalecer nuestras redes. Desde el 2 de diciembre de 2021 y hasta nuevo aviso estaremos reportando cada dos semanas. Temporalmente dejaremos de actualizar las páginas interactivas en nuestra página web. Damos este paso para garantizar la seguridad de las redes ciudadanas que recolectan datos y para asegurarnos de no informar a la población con lo que sabemos que son datos muy incompletos.

La pandemia no ha terminado, detener la pandemia está #EnNuestrasManos

- **Conservar una distancia física de 2 metros respecto a otras personas;**
- **Lavado de manos con agua y jabón por lo menos durante 40 segundos o si no tenemos acceso a agua y jabón, higienizar las manos con alcohol al 70% durante 40 segundos;**
- **Usar una mascarilla de tela de 3 capas cubriendo nariz y boca y, si es posible, usar careta facial protectora. No tocar la mascarilla mientras se está usando;**
- **No tocarse la boca, nariz y los ojos;**
- **Evitar las aglomeraciones,**
- **Mantener ventilación natural sobre todo en lugares cerrados;**
- **Vacunarse**

¡Tomemos medidas de prevención y salvemos vidas!

Este informe llega después de cinco semanas de silencio. Como hemos venido diciendo, hemos visto mucho deterioro en nuestra capacidad de captación. Es obligatorio recordar y resaltar nuestro carácter de red comunitaria de vigilancia en salud y en concreto de una enfermedad, la COVID-19.

La disminución en la captación tiene varias explicaciones posibles, la más deseada sería la disminución real de los casos y fallecimientos relacionados con la epidemia, sin embargo, no contamos con evidencia de que esa sea la situación real y por el contrario esta sugiere la persistencia e incluso incremento en el número de los casos.

La segunda causa posible es la “normalización” de la enfermedad; por un lado, los casos han pasado - afortunadamente - a ser más leves, con ello, la urgencia por conocer y dar a conocer los casos se ha modificado importantemente, por otro lado la información insuficiente, distorsionada y tardía ha producido una percepción errónea de retorno a la normalidad.

Nota: Los informes del Observatorio Ciudadano reflejan la información disponible y verificada a la fecha de publicación. Esta información puede cambiar a medida que nueva información está disponible.

Un tercer factor explicativo es la centralización de la prueba diagnóstica (RT-PCR) en la sede del MINSA, así como la no autorización de la comercialización de las pruebas diagnósticas, lo que ha fomentado un mercado negro de Pruebas Rápidas provocando una exclusión real en el acceso a la salud para la población sin capacidad de pago.

Es obligatorio reconocer el rol que el temor a las represalias ha provocado en nuestra red de colaboradores. La situación en el país ha forzado a algunos de nuestros y nuestras colaboradores a desplazarse y se refleja en una disminución de la sensibilidad en la captación.

Finalmente, diferentes eventos nacionales han tenido repercusiones en el interés que la población nicaragüense tiene en la enfermedad. Eventos políticos y sociales, como las elecciones en noviembre de 2021, las celebraciones tradicionales (diciembre 2021, semana santa, fiestas locales o nacionales) han resultado en una disminución en el número de reportes recibidos.

En el contexto que describimos, en el Observatorio Comunitario COVID-19 Nicaragua, decidimos dejar de publicar nuestros números con el propósito de no reforzar una falsa percepción de seguridad o normalidad. En Nicaragua no contamos con información basada en la evidencia sobre la inmunización de la población en cuanto a número de vacunados, tipo de vacuna administradas, periodo entre las diferentes vacunas, completamiento de esquemas de inmunización, etcétera. Esta falta de información también se extiende a la prevalencia de la enfermedad y la letalidad específica de la misma. Los datos públicos oficiales del Exceso de Mortalidad en el país, analizados tanto a nivel nacional como internacional, confirman que las dimensiones de la enfermedad son mucho mayores a lo informado por el MINSA.

En este informe, hemos decidido presentar el análisis de nuestra captación en frecuencias mensuales. En el mes de mayo de 2022, como se reporta a continuación, hemos recibido 180 nuevos casos sospechosos contrastados con los 224 casos confirmados por MINSA entre el 3 y el 31 de mayo. Las muertes sospechosas reportadas al Observatorio Ciudadano en el mes de mayo fueron cuatro, aunque el MINSA reportó 5 muertes, ese periodo incluye los últimos cuatro días de abril, sin embargo, es pertinente reconocer que los informes de fallecimientos reportados al Observatorio Ciudadano COVID-19 llegaron solo en las últimas dos semanas de mayo. Deseamos alertar a la población de un aparente incremento en casos sospechosos en las últimas semanas de mayo, en este momento no es posible negar o afirmar esta percepción en base a la evidencia. Sin embargo consideramos es información valiosa para la población quien deberá decidir sobre su riesgo y su plan de protección personal y familiar ante la COVID-19.

Si bien la COVID-19, dependiendo de las variantes del virus que estén circulando, ha comenzado a manifestarse en formas más leves de la enfermedad, debemos recordar que persisten grupos de personas vulnerables, en ellos, las repercusiones suelen ser más severas, incluidas la muerte. Cada persona deberá evaluar su riesgo individual y si existen a su alrededor personas vulnerables. También es nuestro deber informar que la evidencia reciente sugiere que las vacunas, aún en personas inmunizadas, no protegen totalmente contra el riesgo de desarrollar el síndrome conocido como COVID Prolongado.

La pandemia no ha terminado, detener la pandemia está #EnNuestrasManos

Resumen del mes de mayo de 2022

Entre el 1 y el 31 de mayo de 2022 se reportan **180 nuevos casos sospechosos**. Estos **casos sospechosos se reportan desde 11 departamentos y la RACCN**. Estos **casos sospechosos se reportan desde 11 departamentos y la RACCN**. El 66% de estos casos se reportan desde los departamentos de Managua (38%), Chinandega (17%) y Estelí (11%). Se recibieron además reportes

Nota: Los informes del Observatorio Ciudadano reflejan la información disponible y verificada a la fecha de publicación. Esta información puede cambiar a medida que nueva información está disponible.

de los departamentos de Masaya, Madriz, Matagalpa, Chontales, Rivas, León, Granada y Nueva Segovia.

Entre el 1 y el 31 de mayo de 2022 recibimos reportes de **04 nuevos fallecidos sospechosos de COVID-19**. Estos casos se reportan desde los departamentos de León, Managua, Matagalpa y la RACCN.

Entre el 01 y el 31 de mayo de 2022 recibimos reportes de **08 nuevos casos entre personal de salud con sintomatología asociada o presuntiva de COVID-19**. Durante este periodo no recibimos reportes de nuevas muertes entre personal de salud con sintomatología asociada o presuntiva de COVID-19.

1. Personas afectadas por COVID-19 desde el 14 de marzo 2020 al 31 de mayo de 2022

Sospechosos por Observatorio*	Muertes por neumonía y sospechosas por COVID-19 reportadas por el Observatorio
32374	5998

*La información o los reportes recibidos por el Observatorio Ciudadano de Sospechosos o muertes por COVID-19 o Neumonía han sido verificadas por fuentes locales de información.

Confirmados por MINSA	Muertes reportadas por MINSA
19255	239

1.1 Acumulado de personas, reportadas por departamento

Al 31 de mayo de 2022 se han reportado al Observatorio Ciudadano COVID-19 un acumulado de **32,374** casos sospechosos desde todos los departamentos y regiones autónomas (en **150 municipios**, 98% de los municipios del país). Los reportes en Managua representan el 33% del total en el país; seguido de Madriz (13%); Matagalpa (11%); León (7%); Estelí (6%); Jinotega (5%); Masaya y Rivas (4% respectivamente); Chinandega y Chontales (3% respectivamente).

Entre el 1 y el 31 de mayo de 2022 se reportan **180 nuevos casos sospechosos**. Estos **casos sospechosos se reportan desde 11 departamentos y la RACCN**. El 66% de estos casos se reportan desde los departamentos de Managua (38%), Chinandega (17%) y Estelí (11%). Se recibieron además reportes de los departamentos de Masaya, Madriz, Matagalpa, Chontales, Rivas, León, Granada y Nueva Segovia.

No recibir reportes de nuevos casos sospechosos o nuevos fallecidos sospechosos no descarta la circulación del virus en otros departamentos del país y más bien refleja la capacidad de nuestras redes de colaboración para recoger y sistematizar la información.

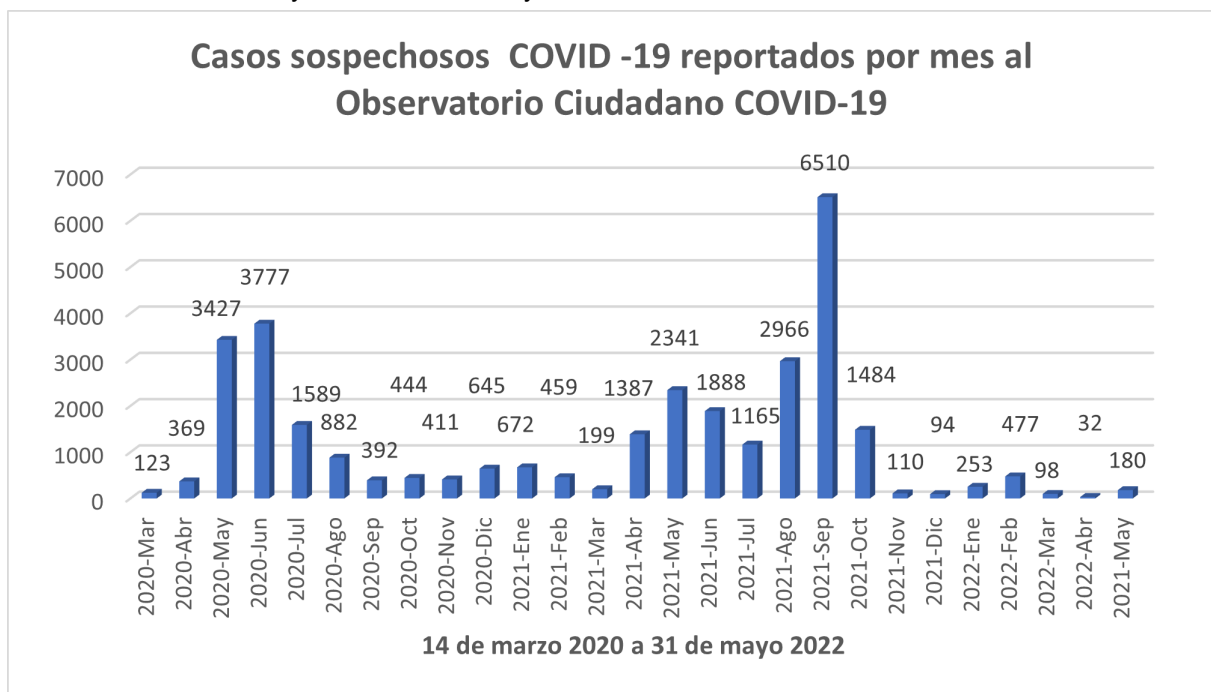
Departamento	Acumulado casos sospechosos por Observatorio
Managua	10789
Madriz	4064

Nota: Los informes del Observatorio Ciudadano reflejan la información disponible y verificada a la fecha de publicación. Esta información puede cambiar a medida que nueva información está disponible.

Matagalpa	3669
León	2150
Estelí	1895
Jinotega	1623
Masaya	1390
Rivas	1150
Chinandega	860
Chontales	848
Granada	783
No Info	760
Nueva Segovia	626
Carazo	461
RACCN	421
RACCS	376
Boaco	309
Río San Juan	200
Gran Total	32374

1.2 Acumulado de Casos Sospechosos reportados por mes.

La gráfica a continuación muestra la distribución en el tiempo, con frecuencias mensuales calendario, de los reportes de casos sospechosos de COVID-19 recibidos por el Observatorio Ciudadano desde el 14 de marzo de 2020 y hasta el 31 de mayo de 2022.



Nota: Los informes del Observatorio Ciudadano reflejan la información disponible y verificada a la fecha de publicación. Esta información puede cambiar a medida que nueva información está disponible.

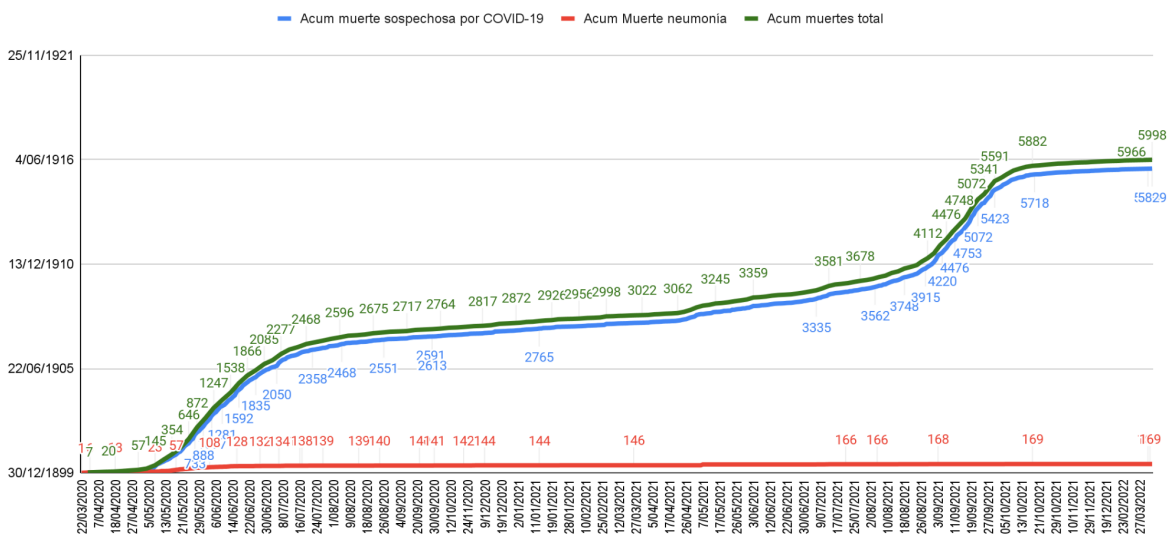
En las frecuencias reportadas, llama la atención como marzo 2021 (199 casos sospechosos) fue el primer mes en el que evidentemente disminuye el número de reportes coincidiendo con la celebración de semana santa. En ese mismo año, en junio (1888) y julio (1165) en el inicio del incremento de la segunda “ola”, los reportes se disminuyen relativamente, esos meses fueron de muchas actividades de presión por parte del gobierno contra actores políticos y profesionales de la salud, coinciden con el brote epidémico por la variante Delta, según informó más tarde una publicación internacional en base a estudios del MINSA; la severidad de los casos provocados por la variante Delta, hicieron que la captación fuera más fácil, pero no sabremos la verdadera dimensión de ese brote. Es a partir de noviembre de 2021 y hasta la fecha (junio 2022) que los reportes llegados al Observatorio Ciudadano caen bruscamente, como dijimos, la levedad de los casos, el ambiente político inestable e inseguro y las dificultades en el acceso al diagnóstico, han provocado el deterioro de nuestra captación. Desde finales de febrero de 2022 el número de reportes ha estado incluso por debajo de lo reportado semanalmente por el MINSA.

La importancia de esta información radica en lo reiteradamente expresado por nuestro informe: No recibir reportes de nuevos casos sospechosos o nuevos fallecidos sospechosos no descarta la circulación del virus en otros departamentos del país y más bien refleja la capacidad de nuestras redes de colaboración para recoger y sistematizar la información.

2. Muertes por neumonía y muertes sospechosas por COVID-19 reportadas por el Observatorio Ciudadano 14 de marzo 2020 al 31 de mayo de 2022

Al 31 de mayo de 2022 el Observatorio Ciudadano ha recibido y verificado reportes de **169 (3%)** muertes por neumonía y **5,829 (97%)** muertes sospechosas por COVID-19 para un total de **5,998 personas fallecidas por estas causas**. Estas muertes se reportan desde todos los departamentos y las dos regiones autónomas (en 141 municipios, 92% del total del país). El departamento de Managua registra un 29% de todas las muertes; Matagalpa (10%); León y Masaya (8% respectivamente); Estelí (7%); Madriz (5%); Chinandega, Jinotega y Chontales (4% respectivamente); Carazo, Granada, Nueva Segovia y Rivas (3% respectivamente).

Acumulado muertes por neumonía, muerte sospechosa y total acumulado - reportadas por Observatorio



Muertes por neumonía y muertes sospechosas por COVID-19 por departamento reportadas por el Observatorio ciudadano al 31 de mayo de 2022

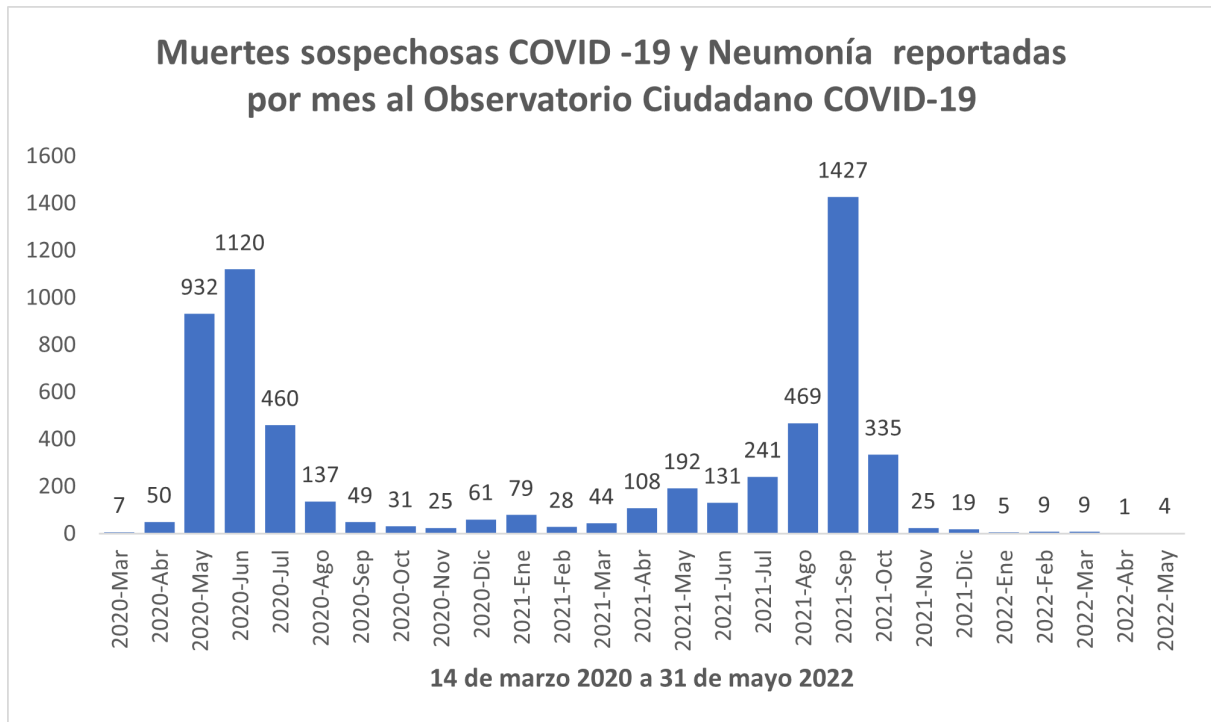
Departamento	Muerte neumonía	Muerte sospechosa	Gran Total
Managua	94	1660	1754
Matagalpa	7	582	589
León	6	497	503
Masaya	14	436	450
Estelí	5	411	416
Madriz	1	281	282
Chontales		257	257
Chinandega	13	220	233
Jinotega	2	230	232
No Info	8	194	202
Granada	4	185	189
Nueva Segovia		170	170
Carazo	6	154	160
Rivas	7	151	158
RACCN	1	136	137
RACCS	1	129	130
Boaco		97	97
Río San Juan		39	39
Gran Total	169	5829	5998

Entre el 1 y el 31 de mayo de 2022 recibimos reportes de 04 nuevos fallecidos sospechosos de COVID-19. Estos casos se reportan desde los departamentos de León, Managua, Matagalpa y la RACCN

2.1 Acumulado de Muertes Sospechosas por COVID-19 Y Neumonía reportadas por mes.

El número de reportes de fallecidos por COVID-19 y Neumonía recibidos por el Observatorio Ciudadano COVID-19 ha sido superior a lo reportado por el MINSa, exceptuando el mes de abril 2022 (4 fallecidos reportados por MINSa, 1 fallecido reportado al OC) y el mes de mayo en el cual el informe MINSa reportó 5 fallecidos entre el 27 de abril y el 31 de mayo mientras lo reportado al OC fueron cuatro. A continuación la gráfica que se explica por sí sola y refleja la anterior gráfica de reportes de Casos Sospechosos.

Nota: Los informes del Observatorio Ciudadano reflejan la información disponible y verificada a la fecha de publicación. Esta información puede cambiar a medida que nueva información está disponible.



3. Acumulado - Irregularidades reportadas por departamento del 14 de marzo 2020 al 31 de mayo de 2022

En total se han reportado **3,877** irregularidades. El 88% se reporta desde todos los departamentos y Regiones Autónomas del país. El 9% corresponden a acciones de alcance nacional o que tuvieron lugar en varios departamentos y regiones autónomas y 3% a información no disponible sobre el lugar de ocurrencia en los reportes recibidos.

Departamento	Número irregularidades
Managua	993
Matagalpa	432
Nacional	334
León	294
Masaya	231
Chinandega	217
Jinotega	152
Nueva Segovia	141
Estelí	135
Granada	128
RACCN	123
Rivas	116
RACCS	114

Nota: Los informes del Observatorio Ciudadano reflejan la información disponible y verificada a la fecha de publicación. Esta información puede cambiar a medida que nueva información está disponible.

No Info	98
Madriz	95
Chontales	90
Carazo	86
Río San Juan	56
Boaco	42
Gran Total	3877

3.1 Tipo de Irregularidades reportadas en la quincena y acumulado

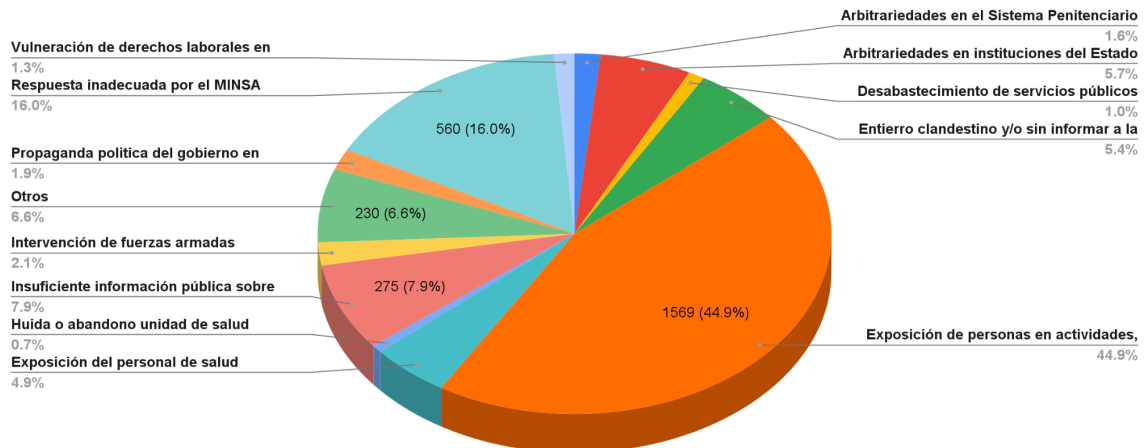
Nota: nueva categoría de irregularidad: “Propaganda del partido de gobierno en centros de vacunación y/o en unidades de salud” incluida a partir del informe semanal actualizado al 05 de mayo 2021.

En el del 1 al 31 de mayo de 2022 se reportaron **18 irregularidades**. Los reportes recibidos corresponden en su mayoría a reportes sobre exposición de personas en actividades, aglomeraciones. Además se recibieron reportes sobre insuficiente información pública sobre COVID-19, respuesta inadecuada del MINSA y amenaza-coacción-hostigamiento o represalias.

Clasificación de la irregularidad	Acumulado	Mes
Amenazas - coacción - hostigamiento o represalias	380	1
Arbitrariedades en el Sistema Penitenciario	57	0
Arbitrariedades en instituciones del Estado	201	0
Desabastecimiento de servicios públicos	36	0
Entierro clandestino y/o sin informar a la familia	189	0
Exposición de personas en actividades, aglomeraciones	1569	11
Exposición del personal de salud	173	0
Huida o abandono unidad de salud	24	0
Insuficiente información pública sobre COVID-19	275	3
Intervención de fuerzas armadas	72	0
Otros	230	1
Propaganda política del gobierno en centros de vacunación y/o unidades de salud	66	0
Respuesta inadecuada por el MINSA	560	2
Vulneración de derechos laborales en centros privados de trabajo	45	0
Total	3877	18

Nota: Los informes del Observatorio Ciudadano reflejan la información disponible y verificada a la fecha de publicación. Esta información puede cambiar a medida que nueva información está disponible.

Acumulado irregularidades (N=3877)



3.2 Análisis de las irregularidades reportadas entre el 01 y el 31 de mayo de 2022

1. Exposición de personas en actividades o aglomeraciones.

La irregularidad que más ha sido reportada sigue siendo la Exposición de Personas en actividades y aglomeraciones. Las autoridades responsables nunca orientaron la cancelación de las mismas y proactivamente convocaron y siguen convocando eventos donde se dan aglomeraciones, sean éstos fiestas patronales, eventos políticos, conmemoraciones, eventos deportivos y hasta conciertos.

2. Respuesta inadecuada del MINSA

Situación diferente es lo que ocurre respecto a la respuesta inadecuada del MINSA. A pesar de su responsabilidad como órgano rector de la salud, en ningún momento orientó medidas coherentes de protección, sean colectivas o individuales, resultando en mayor número de contagios.

Nuevamente nos reportan la no aprobación de métodos diagnósticos para la COVID-19 (pruebas de antígenos, pruebas rápidas) dejando sin alternativa a las personas que no tienen capacidad de pago de las pruebas que han ingresado de contrabando al país.

3. Insuficiente información pública sobre COVID-19

El irrespeto al derecho a la información, ha sido una constante. La información divulgada cada martes pareciera rutinaria y parcial; la cifra semanal de "1 fallecido" no parece confiable, menos aún en el contexto en el cual el número de casos ha disminuido notablemente. No es lo mismo un fallecido de entre cerca de 600 casos semanales, que un fallecido entre poco menos o alrededor de cincuenta casos semanales.

Otra información que carecemos es sobre la cobertura real de vacunas administradas, por tipo de vacunas y personas (por grupos de edad y condición de vulnerabilidad) inmunizadas. Este no acceso a la información ha generado ansiedad entre la población que desconoce si está protegida o no y hasta qué grado llega esa protección.

Nota: Los informes del Observatorio Ciudadano reflejan la información disponible y verificada a la fecha de publicación. Esta información puede cambiar a medida que nueva información está disponible.

Ante la información insuficiente e incompleta, el Observatorio Ciudadano recoge la percepción de la ciudadanía. Informamos sobre aquellas personas que presentan sintomatología asociada o presuntiva de COVID-19 según se ha establecido internacionalmente. Solo el Ministerio de Salud tiene la autoridad nacional e internacional para reportar casos confirmados.

Anexo 1. Situación del personal de salud - reportes recibidos por el Observatorio Ciudadano COVID-19 Nicaragua al 31 de mayo 2022

Al 31 de mayo de 2022, **1,447** trabajadoras y trabajadores de salud han sido reportados con sintomatología asociada o presuntiva de COVID-19 en todos los departamentos y regiones autónomas del país (en 87 municipios). Entre el 01 y el 31 de mayo de 2022 **recibimos reportes de 08 nuevos casos entre personal de salud con sintomatología asociada o presuntiva de COVID-19.**

Departamento	Personal de salud con sintomatología asociada o presuntiva de COVID-19
Managua	555
León	136
Matagalpa	135
Estelí	85
Madriz	74
Chinandega	66
Nueva Segovia	65
Granada	58
Masaya	53
Jinotega	43
RACCN	40
Carazo	29
Chontales	26
Rivas	22
No Info	22
Río San Juan	15
RACCS	14
Boaco	9
Gran Total	1447

La mayoría del personal de salud reportado con sintomatología asociada o presuntiva de COVID-19 corresponde a personal médico (54%) y de enfermería (17%) aunque seguimos recibiendo información de personal administrativo y de apoyo afectados.

Personal de salud	Personal de salud con salud con sintomatología asociada o presuntiva de COVID-19
Médico	799
Enfermería	233

Nota: Los informes del Observatorio Ciudadano reflejan la información disponible y verificada a la fecha de publicación. Esta información puede cambiar a medida que nueva información está disponible.

Otros	224
Administrativo	110
Laboratorio	41
Odontólogos	31
Visitador médico	9
Gran Total	1447

Personal de salud fallecido a causa de neumonía o por causa sospechosa de COVID-19.

En el periodo entre el 01 y el 32 de mayo de 2022 **no recibimos reportes de nuevos fallecidos** con sintomatología asociada o presuntiva de COVID-19 entre el personal de salud. Al 31 de mayo de 2022 se reportan **237** muertes de personal de salud por causas sospechosas de COVID-19 desde los 15 departamentos y las dos Regiones Autónomas (en 49 municipios). La mayoría del personal de salud fallecido con sintomatología asociada o presuntiva de COVID-19 es personal médico (53%) y de enfermería (17%).

Personal de salud fallecido - por departamento

Departamento	Personal de salud fallecido con sintomatología asociada o presuntiva de COVID-19
Managua	73
León	29
Matagalpa	18
Masaya	17
Chinandega	15
Estelí	12
RACCN	11
Rivas	10
Carazo	10
Granada	9
No Info	7
Jinotega	7
Boaco	7
Chontales	4
Río San Juan	3
RACCS	2
Madriz	2
Nueva Segovia	1
Gran Total	237

Nota: Los informes del Observatorio Ciudadano reflejan la información disponible y verificada a la fecha de publicación. Esta información puede cambiar a medida que nueva información está disponible.

Personal de salud fallecido - por categoría de personal

Personal de salud	Personal de salud fallecido con síntomatología asociada o presuntiva de COVID-19
Médico	126
Enfermería	41
Otros	23
Administrativo	21
Laboratorio	13
Odontólogos	9
Visitador médico	4
Gran Total	237

Nota: Los informes del Observatorio Ciudadano reflejan la información disponible y verificada a la fecha de publicación. Esta información puede cambiar a medida que nueva información está disponible.